

PESQUISA DE OPINIÃO PÚBLICA SOBRE ASSUNTOS POLÍTICOS/ ADMINISTRATIVOS

BAHIA
AGOSTO DE 2018
JOB0778-1



ESPECIFICAÇÕES TÉCNICAS DA PESQUISA

OBJETIVO	O projeto tem por objetivo geral levantar um conjunto de informações sobre o contexto político-eleitoral em relação às próximas eleições no estado da Bahia.
LOCAL	Bahia.
PERÍODO DE CAMPO	De 19 a 21 de agosto de 2018.
UNIVERSO	A pesquisa é realizada com eleitores que votaram nas últimas eleições (votantes) da área em estudo.
AMOSTRA	<p>O modelo de amostragem utilizado é o de conglomerados em 3 estágios.</p> <p>No primeiro estágio os municípios são selecionados probabilisticamente através do método PPT (Probabilidade Proporcional ao Tamanho), tomando os eleitores que votaram nas últimas eleições (votantes) como base para tal seleção.</p> <p>No segundo estágio são selecionados os conglomerados: setores censitários, com PPT (Probabilidade Proporcional ao Tamanho) sistemático. A medida de tamanho é o número de votantes dos setores.</p> <p>Finalmente, no terceiro estágio é selecionado em cada conglomerado um número fixo de votantes segundo cotas de variáveis descritas abaixo.</p>
VARIÁVEIS PARA COTAS AMOSTRAIS	<p>SEXO: Masculino e Feminino.</p> <p>GRUPOS DE IDADE: 16-17, 18-24, 25-34, 35-44, 45-54, 55-64 e 65 anos e mais.</p> <p>INSTRUÇÃO - Até 4ª série do fund.; 5ª a 8ª série do fund.; Ens. Médio; Superior.</p> <p>ATIVIDADE: Setor de dependência - agricultura, indústria de transformação, indústria de construção, outras indústrias, comércio, prestação de serviços, transporte e comunicação, atividade social, administração pública, outras atividades, estudantes e inativos.</p> <p>FONTES DE DADOS PARA ELABORAÇÃO DA AMOSTRA: Censo 2010, PNADC 2016, TSE 2018.</p>
NÚMERO DE ENTREVISTAS	1008 entrevistas em 58 municípios.
MARGEM DE ERRO	A margem de erro máxima estimada é de 3 pontos percentuais para mais ou para menos sobre os resultados encontrados no total da amostra.
NÍVEL DE CONFIANÇA	O nível de confiança utilizado é de 95%.
COLETA DE DADOS	<ul style="list-style-type: none">✓ Entrevistas pessoais com utilização de questionário elaborado de acordo com os objetivos da pesquisa.✓ As entrevistas são realizadas por uma equipe de entrevistadores do IBOPE, devidamente treinada para abordagem deste tipo de público.
CONTROLE DE QUALIDADE	<ul style="list-style-type: none">✓ Há filtragem em todos os questionários após a realização das entrevistas.✓ Fiscalização em aproximadamente 20% dos questionários.

ESPECIFICAÇÕES TÉCNICAS OBRIGATÓRIAS NA DIVULGAÇÃO DE PESQUISAS ELEITORAIS

Período de campo: A pesquisa foi realizada nos dias 19 a 21 de agosto de 2018.

Tamanho da amostra: Foram entrevistados 1008 votantes.

Margem de Erro: A margem de erro máxima estimada é de 3 (três) pontos percentuais para mais ou para menos sobre os resultados encontrados no total da amostra.

Nível de confiança: O nível de confiança utilizado é de 95%. Isso quer dizer que há uma probabilidade de 95% de os resultados retratarem o atual momento eleitoral, considerando a margem de erro.

Solicitantes: Pesquisa contratada por TELEVISÃO BAHIA S.A.

Registro Eleitoral: Registrada no Tribunal Regional Eleitoral sob o protocolo Nº BA-03534/2018 e no Tribunal Superior Eleitoral sob protocolo Nº BR-09377/2018.

IMPORTANTE: As pesquisas divulgadas sempre deverão fazer referência às informações mencionadas acima.

PARA EFEITO DE TABULAÇÃO FORAM CONSIDERADAS AS SEGUINTE VARIÁVEIS:

. TOTAL

. SEXO	- Masculino e Feminino.
. GRUPO DE IDADE	- 16 a 24 anos; 25 a 34 anos; 35 a 44 anos; 45 a 54 anos; 55 anos e mais.
. ESCOLARIDADE	- Até 4ª série do fundamental; 5ª a 8ª série do fundamental; Ensino médio; Superior.
. RENDA FAMILIAR (EM SALÁRIOS MÍNIMOS)	- Mais de 2; Mais de 1 a 2; Até 1.
. CONDIÇÃO DO MUNICÍPIO	- Capital; Demais municípios.
. RAÇA/ COR	- Branca; Preta/ Parda; Outras.
. RELIGIÃO	- Católica; Evangélica; Outras.

OBSERVAÇÃO - As perguntas cujas somas das porcentagens não totalizam 100% são decorrentes de arredondamentos ou de múltiplas respostas.



RESULTADOS

IBOPE INTELIGÊNCIA
PESQUISA DE OPINIÃO PÚBLICA - JOB0778-1/2018
BAHIA

Perfil dos entrevistados

RESPOSTA	TOTAL	SEXO		IDADE					ESCOLARIDADE			
		MAS	FEM	16 A 24	25 A 34	35 A 44	45 A 54	55 E MAIS	ATÉ 4ª SÉRIE DO FUND.	5ª A 8ª SÉRIE DO FUND.	ENS. MÉDIO	SUPERIOR
BASE	1008	469	539	189	246	228	163	182	208	202	452	146
TOTAL DA AMOSTRA	100%	47%	53%	19%	24%	23%	16%	18%	21%	20%	45%	14%

IBOPE INTELIGÊNCIA
PESQUISA DE OPINIÃO PÚBLICA - JOB0778-1/2018
BAHIA

Perfil dos entrevistados

RESPOSTA	TOTAL	RENDA FAMILIAR (EM SALÁRIOS MÍNIMOS)				RELIGIÃO		
		MAIS DE 2	MAIS DE 1 A 2	ATÉ 1	NÃO RES- PONDEU	CATÓLICA	EVANGÉLICA	OUTRAS
BASE	1008	224	266	413	105	555	241	212
TOTAL DA AMOSTRA	100%	22%	26%	41%	10%	55%	24%	21%

IBOPE INTELIGÊNCIA
PESQUISA DE OPINIÃO PÚBLICA - JOB0778-1/2018
BAHIA

Perfil dos entrevistados

RESPOSTA	TOTAL	RAÇA/ COR			CONDIÇÃO DO MUNICÍPIO	
		BRANCA	PRETA/ PARDA	OUTRAS	CAPITAL	DEMAIS MUNICÍPIOS
BASE	1008	138	819	51	168	840
TOTAL DA AMOSTRA	100%	14%	81%	5%	17%	83%

IBOPE INTELIGÊNCIA
PESQUISA DE OPINIÃO PÚBLICA - JOB0778-1/2018
BAHIA

P.01) Como o(a) sr(a) diria que se sente com relação à vida que vem levando hoje? O(A) sr(a) está:

	TOTAL	SEXO		IDADE					ESCOLARIDADE			
		MAS	FEM	16 A 24	25 A 34	35 A 44	45 A 54	55 E MAIS	ATÉ 4ª SÉRIE DO FUND.	5ª A 8ª SÉRIE DO FUND.	ENS. MÉDIO	SUPERIOR
BASE	1008	469	539	189	246	228	163	182	208	202	452	146
Muito satisfeito	6%	5%	6%	7%	5%	5%	6%	7%	8%	2%	6%	8%
Satisfeito	55%	56%	55%	56%	57%	58%	45%	58%	52%	52%	55%	63%
Insatisfeito	28%	27%	29%	26%	28%	29%	36%	24%	27%	31%	29%	23%
Muito insatisfeito	10%	11%	9%	10%	10%	8%	12%	11%	11%	14%	10%	4%
Não sabe/ Não respondeu	1%	1%	1%	1%	1%	0%	2%	1%	2%	0%	1%	1%

IBOPE INTELIGÊNCIA
PESQUISA DE OPINIÃO PÚBLICA - JOB0778-1/2018
BAHIA

P.01) Como o(a) sr(a) diria que se sente com relação à vida que vem levando hoje? O(A) sr(a) está:

	TOTAL	RENDA FAMILIAR (EM SALÁRIOS MÍNIMOS)			RELIGIÃO		
		MAIS DE 2	MAIS DE 1 A 2	ATÉ 1	CATÓLICA	EVANGÉLICA	OUTRAS
BASE	1008	224	266	413	555	241	212
Muito satisfeito	6%	7%	6%	5%	5%	6%	8%
Satisfeito	55%	63%	59%	48%	57%	54%	53%
Insatisfeito	28%	21%	28%	32%	29%	27%	26%
Muito insatisfeito	10%	8%	7%	14%	8%	12%	13%
Não sabe/ Não respondeu	1%	1%	0%	1%	1%	1%	1%

IBOPE INTELIGÊNCIA
PESQUISA DE OPINIÃO PÚBLICA - JOB0778-1/2018
BAHIA

P.01) Como o(a) sr(a) diria que se sente com relação à vida que vem levando hoje? O(A) sr(a) está:

	TOTAL	RAÇA/ COR			CONDIÇÃO DO MUNICÍPIO	
		BRANCA	PRETA/ PARDA	OUTRAS	CAPITAL	DEMAIS MUNICÍPIOS
BASE	1008	138	819	51	168	840
Muito satisfeito	6%	4%	6%	0%	9%	5%
Satisfeito	55%	65%	54%	51%	46%	57%
Insatisfeito	28%	20%	29%	37%	33%	27%
Muito insatisfeito	10%	10%	10%	12%	11%	10%
Não sabe/ Não respondeu	1%	1%	1%	0%	1%	1%

IBOPE INTELIGÊNCIA
PESQUISA DE OPINIÃO PÚBLICA - JOB0778-1/2018
BAHIA

P.02) Se a eleição para Governador fosse hoje, em quem o(a) sr(a) votaria para Governador da Bahia? (Espontânea)

	TOTAL	SEXO		IDADE					ESCOLARIDADE			
		MAS	FEM	16 A 24	25 A 34	35 A 44	45 A 54	55 E MAIS	ATÉ 4ª SÉRIE DO FUND.	5ª A 8ª SÉRIE DO FUND.	ENS. MÉDIO	SUPERIOR
BASE	1008	469	539	189	246	228	163	182	208	202	452	146
João Henrique Durval Carneiro	0%	1%	0%	1%	0%	0%	0%	1%	0%	1%	0%	1%
Jose Ronaldo	3%	5%	2%	2%	3%	2%	3%	6%	4%	1%	3%	5%
Marcos Mendes	0%	0%	0%	0%	0%	0%	0%	0%	0%	0%	0%	1%
Orlando Andrade	0%	0%	0%	1%	0%	0%	0%	0%	0%	0%	0%	0%
Rui Costa	27%	35%	21%	23%	26%	33%	28%	26%	22%	21%	31%	34%
Outros	2%	3%	2%	1%	2%	3%	4%	3%	6%	3%	1%	2%
Branco/ Nulo	23%	23%	23%	21%	24%	22%	29%	19%	18%	21%	25%	24%
Não sabe/ Não respondeu	44%	34%	52%	52%	45%	40%	36%	45%	51%	52%	40%	34%

IBOPE INTELIGÊNCIA
PESQUISA DE OPINIÃO PÚBLICA - JOB0778-1/2018
BAHIA

P.02) Se a eleição para Governador fosse hoje, em quem o(a) sr(a) votaria para Governador da Bahia? (Espontânea)

	TOTAL	RENDA FAMILIAR (EM SALÁRIOS MÍNIMOS)			RELIGIÃO		
		MAIS DE 2	MAIS DE 1 A 2	ATÉ 1	CATÓLICA	EVANGÉLICA	OUTRAS
BASE	1008	224	266	413	555	241	212
João Henrique Durval Carneiro	0%	0%	0%	0%	0%	1%	0%
Jose Ronaldo	3%	6%	3%	2%	5%	1%	1%
Marcos Mendes	0%	0%	0%	0%	0%	0%	0%
Orlando Andrade	0%	0%	0%	0%	0%	0%	0%
Rui Costa	27%	38%	29%	22%	30%	26%	22%
Outros	2%	2%	1%	4%	3%	3%	1%
Branco/ Nulo	23%	20%	25%	21%	19%	21%	35%
Não sabe/ Não respondeu	44%	33%	42%	50%	44%	47%	40%

IBOPE INTELIGÊNCIA
PESQUISA DE OPINIÃO PÚBLICA - JOB0778-1/2018
BAHIA

P.02) Se a eleição para Governador fosse hoje, em quem o(a) sr(a) votaria para Governador da Bahia? (Espontânea)

	TOTAL	RAÇA/ COR			CONDIÇÃO DO MUNICÍPIO	
		BRANCA	PRETA/ PARDA	OUTRAS	CAPITAL	DEMAIS MUNICÍPIOS
BASE	1008	138	819	51	168	840
João Henrique Durval Carneiro	0%	0%	0%	0%	1%	0%
Jose Ronaldo	3%	4%	3%	4%	1%	3%
Marcos Mendes	0%	1%	0%	0%	0%	0%
Orlando Andrade	0%	1%	0%	0%	0%	0%
Rui Costa	27%	28%	27%	25%	35%	26%
Outros	2%	1%	3%	2%	1%	3%
Branco/ Nulo	23%	20%	23%	25%	32%	21%
Não sabe/ Não respondeu	44%	45%	43%	43%	31%	46%

IBOPE INTELIGÊNCIA
PESQUISA DE OPINIÃO PÚBLICA - JOB0778-1/2018
BAHIA

P.03) Neste ano, serão eleitos dois Senadores pela Bahia.
 Em quem o(a) sr(a) votaria para Senador pela Bahia se a
 eleição fosse hoje? (Espontânea – 1º + 2º nomes citados)

	TOTAL	SEXO		IDADE					ESCOLARIDADE			
		MAS	FEM	16 A 24	25 A 34	35 A 44	45 A 54	55 E MAIS	ATÉ 4ª SÉRIE DO FUND.	5ª A 8ª SÉRIE DO FUND.	ENS. MÉDIO	SUPERIOR
BASE	1008	469	539	189	246	228	163	182	208	202	452	146
Angelo Coronel	1%	3%	0%	3%	1%	2%	2%	1%	1%	1%	2%	2%
Francisco José	0%	1%	0%	2%	0%	0%	0%	0%	0%	0%	0%	1%
Irmão Lázaro	2%	2%	2%	2%	2%	2%	2%	2%	0%	1%	3%	3%
Jaques Wagner	7%	9%	5%	5%	5%	10%	9%	5%	5%	5%	8%	7%
Jorge Vianna	0%	0%	0%	0%	0%	1%	0%	0%	0%	0%	0%	1%
Jutahy Magalhaes Junior	1%	0%	1%	0%	1%	2%	1%	1%	0%	0%	1%	1%
Outros	3%	3%	3%	1%	4%	4%	4%	2%	3%	1%	3%	5%
Branco/ Nulo	29%	30%	29%	26%	29%	30%	36%	27%	21%	29%	31%	37%
Não sabe/ Não respondeu	65%	62%	68%	70%	67%	61%	57%	69%	76%	67%	62%	55%

IBOPE INTELIGÊNCIA
PESQUISA DE OPINIÃO PÚBLICA - JOB0778-1/2018
BAHIA

P.03) Neste ano, serão eleitos dois Senadores pela Bahia.
 Em quem o(a) sr(a) votaria para Senador pela Bahia se a
 eleição fosse hoje? (Espontânea – 1º + 2º nomes citados)

	TOTAL	RENDA FAMILIAR (EM SALÁRIOS MÍNIMOS)			RELIGIÃO		
		MAIS DE 2	MAIS DE 1 A 2	ATÉ 1	CATÓLICA	EVANGÉLICA	OUTRAS
BASE	1008	224	266	413	555	241	212
Angelo Coronel	1%	3%	2%	1%	2%	2%	1%
Francisco José	0%	1%	0%	0%	0%	1%	0%
Irmão Lázaro	2%	4%	3%	1%	1%	5%	1%
Jaques Wagner	7%	10%	6%	6%	6%	10%	6%
Jorge Vianna	0%	1%	0%	0%	0%	0%	0%
Jutahy Magalhaes Junior	1%	0%	2%	1%	0%	2%	1%
Outros	3%	4%	3%	3%	3%	4%	1%
Branco/ Nulo	29%	30%	27%	29%	28%	24%	41%
Não sabe/ Não respondeu	65%	60%	67%	68%	67%	68%	56%

IBOPE INTELIGÊNCIA
PESQUISA DE OPINIÃO PÚBLICA - JOB0778-1/2018
BAHIA

P.03) Neste ano, serão eleitos dois Senadores pela Bahia.
 Em quem o(a) sr(a) votaria para Senador pela Bahia se a
 eleição fosse hoje? (Espontânea – 1º + 2º nomes citados)

	TOTAL	RAÇA/ COR			CONDIÇÃO DO MUNICÍPIO	
		BRANCA	PRETA/ PARDA	OUTRAS	CAPITAL	DEMAIS MUNICÍPIOS
BASE	1008	138	819	51	168	840
Angelo Coronel	1%	2%	1%	0%	0%	2%
Francisco José	0%	1%	0%	0%	0%	0%
Irmão Lázaro	2%	1%	2%	0%	2%	2%
Jaques Wagner	7%	5%	7%	0%	8%	6%
Jorge Vianna	0%	1%	0%	0%	0%	0%
Jutahy Magalhaes Junior	1%	0%	1%	0%	1%	1%
Outros	3%	4%	3%	0%	2%	3%
Branco/ Nulo	29%	28%	30%	31%	42%	27%
Não sabe/ Não respondeu	65%	67%	64%	69%	54%	67%

IBOPE INTELIGÊNCIA
PESQUISA DE OPINIÃO PÚBLICA - JOB0778-1/2018
BAHIA

P.04) Pensando na eleição para Presidente da República, em quem o(a) sr(a) votaria para Presidente da República se a eleição fosse hoje? (Espontânea)

	TOTAL	SEXO		IDADE					ESCOLARIDADE			
		MAS	FEM	16 A 24	25 A 34	35 A 44	45 A 54	55 E MAIS	ATÉ 4ª SÉRIE DO FUND.	5ª A 8ª SÉRIE DO FUND.	ENS. MÉDIO	SUPERIOR
BASE	1008	469	539	189	246	228	163	182	208	202	452	146
Alvaro Dias	1%	1%	0%	1%	0%	1%	1%	1%	0%	0%	0%	2%
Cabo Daciolo	0%	0%	0%	0%	0%	1%	0%	0%	0%	0%	0%	0%
Ciro Gomes	2%	2%	1%	1%	2%	1%	4%	1%	1%	0%	2%	5%
Fernando Haddad	0%	0%	0%	0%	0%	0%	0%	1%	0%	0%	0%	0%
Geraldo Alckmin	1%	2%	0%	1%	0%	1%	1%	3%	2%	1%	1%	1%
Jair Bolsonaro	10%	15%	5%	11%	10%	9%	9%	9%	7%	5%	11%	14%
João Amoêdo	0%	0%	0%	0%	0%	0%	0%	0%	0%	0%	0%	1%
Lula	43%	42%	43%	36%	42%	49%	47%	40%	49%	48%	42%	31%
Marina Silva	1%	1%	1%	1%	1%	1%	1%	2%	1%	2%	1%	1%
Outros	1%	0%	1%	1%	0%	0%	1%	2%	2%	0%	0%	0%
Branco/ Nulo	18%	16%	20%	19%	22%	14%	18%	16%	12%	19%	18%	26%
Não sabe/ Não respondeu	24%	20%	27%	31%	23%	21%	19%	26%	27%	23%	24%	19%

IBOPE INTELIGÊNCIA
PESQUISA DE OPINIÃO PÚBLICA - JOB0778-1/2018
BAHIA

P.04) Pensando na eleição para Presidente da República, em quem o(a) sr(a) votaria para Presidente da República se a eleição fosse hoje? (Espontânea)

	TOTAL	RENDA FAMILIAR (EM SALÁRIOS MÍNIMOS)			RELIGIÃO		
		MAIS DE 2	MAIS DE 1 A 2	ATÉ 1	CATÓLICA	EVANGÉLICA	OUTRAS
BASE	1008	224	266	413	555	241	212
Alvaro Dias	1%	2%	0%	0%	0%	0%	1%
Cabo Daciolo	0%	0%	0%	0%	0%	1%	0%
Ciro Gomes	2%	4%	2%	1%	1%	3%	1%
Fernando Haddad	0%	1%	0%	0%	0%	0%	0%
Geraldo Alckmin	1%	2%	1%	1%	2%	1%	0%
Jair Bolsonaro	10%	18%	9%	6%	8%	14%	9%
João Amoêdo	0%	0%	0%	0%	0%	0%	0%
Lula	43%	34%	41%	50%	48%	36%	37%
Marina Silva	1%	0%	2%	1%	1%	1%	1%
Outros	1%	0%	0%	0%	0%	1%	1%
Branco/ Nulo	18%	17%	18%	16%	16%	15%	27%
Não sabe/ Não respondeu	24%	21%	26%	24%	23%	27%	23%

IBOPE INTELIGÊNCIA
PESQUISA DE OPINIÃO PÚBLICA - JOB0778-1/2018
BAHIA

P.04) Pensando na eleição para Presidente da República, em quem o(a) sr(a) votaria para Presidente da República se a eleição fosse hoje? (Espontânea)

	TOTAL	RAÇA/ COR			CONDIÇÃO DO MUNICÍPIO	
		BRANCA	PRETA/ PARDA	OUTRAS	CAPITAL	DEMAIS MUNICÍPIOS
BASE	1008	138	819	51	168	840
Alvaro Dias	1%	0%	1%	2%	0%	1%
Cabo Daciolo	0%	0%	0%	0%	0%	0%
Ciro Gomes	2%	2%	1%	4%	2%	2%
Fernando Haddad	0%	1%	0%	0%	0%	0%
Geraldo Alckmin	1%	2%	1%	2%	1%	1%
Jair Bolsonaro	10%	15%	9%	4%	9%	10%
João Amoêdo	0%	0%	0%	0%	0%	0%
Lula	43%	37%	44%	45%	42%	43%
Marina Silva	1%	1%	1%	0%	0%	1%
Outros	1%	2%	0%	0%	1%	1%
Branco/ Nulo	18%	13%	18%	25%	27%	16%
Não sabe/ Não respondeu	24%	26%	24%	18%	18%	25%

IBOPE INTELIGÊNCIA
PESQUISA DE OPINIÃO PÚBLICA - JOB0778-1/2018
BAHIA

P.05.1) Se a eleição para Governador da Bahia fosse hoje e os candidatos fossem estes, em quem o(a) sr(a) votaria?

	TOTAL	SEXO		IDADE					ESCOLARIDADE			
		MAS	FEM	16 A 24	25 A 34	35 A 44	45 A 54	55 E MAIS	ATÉ 4ª SÉRIE DO FUND.	5ª A 8ª SÉRIE DO FUND.	ENS. MÉDIO	SUPERIOR
BASE	1008	469	539	189	246	228	163	182	208	202	452	146
Célia Sacramento	1%	1%	1%	2%	0%	2%	1%	2%	1%	1%	2%	1%
João Henrique Durval Carneiro	3%	3%	3%	2%	4%	4%	3%	3%	4%	4%	3%	3%
Jose Ronaldo	8%	11%	6%	8%	8%	7%	9%	10%	9%	10%	8%	8%
Marcos Mendes	2%	3%	1%	4%	2%	3%	1%	1%	1%	5%	2%	0%
Orlando Andrade	1%	0%	1%	2%	1%	0%	0%	1%	0%	0%	1%	1%
Rui Costa	50%	53%	47%	51%	51%	49%	48%	48%	44%	49%	52%	49%
João Santana	1%	1%	1%	2%	1%	1%	1%	1%	1%	1%	1%	1%
Branco/ Nulo	22%	19%	24%	16%	23%	24%	24%	20%	18%	18%	22%	29%
Não sabe/ Não respondeu	12%	8%	15%	13%	10%	10%	13%	15%	20%	11%	10%	8%

IBOPE INTELIGÊNCIA
PESQUISA DE OPINIÃO PÚBLICA - JOB0778-1/2018
BAHIA

P.05.1) Se a eleição para Governador da Bahia fosse hoje e os candidatos fossem estes, em quem o(a) sr(a) votaria?

	TOTAL	RENDA FAMILIAR (EM SALÁRIOS MÍNIMOS)			RELIGIÃO		
		MAIS DE 2	MAIS DE 1 A 2	ATÉ 1	CATÓLICA	EVANGÉLICA	OUTRAS
BASE	1008	224	266	413	555	241	212
Célia Sacramento	1%	3%	1%	1%	1%	1%	2%
João Henrique Durval Carneiro	3%	4%	3%	4%	3%	5%	3%
Jose Ronaldo	8%	12%	9%	7%	10%	7%	5%
Marcos Mendes	2%	2%	2%	2%	2%	2%	3%
Orlando Andrade	1%	2%	0%	1%	0%	1%	1%
Rui Costa	50%	52%	50%	49%	53%	48%	42%
João Santana	1%	1%	0%	1%	1%	1%	1%
Branco/ Nulo	22%	18%	24%	20%	18%	20%	33%
Não sabe/ Não respondeu	12%	6%	11%	15%	12%	14%	9%

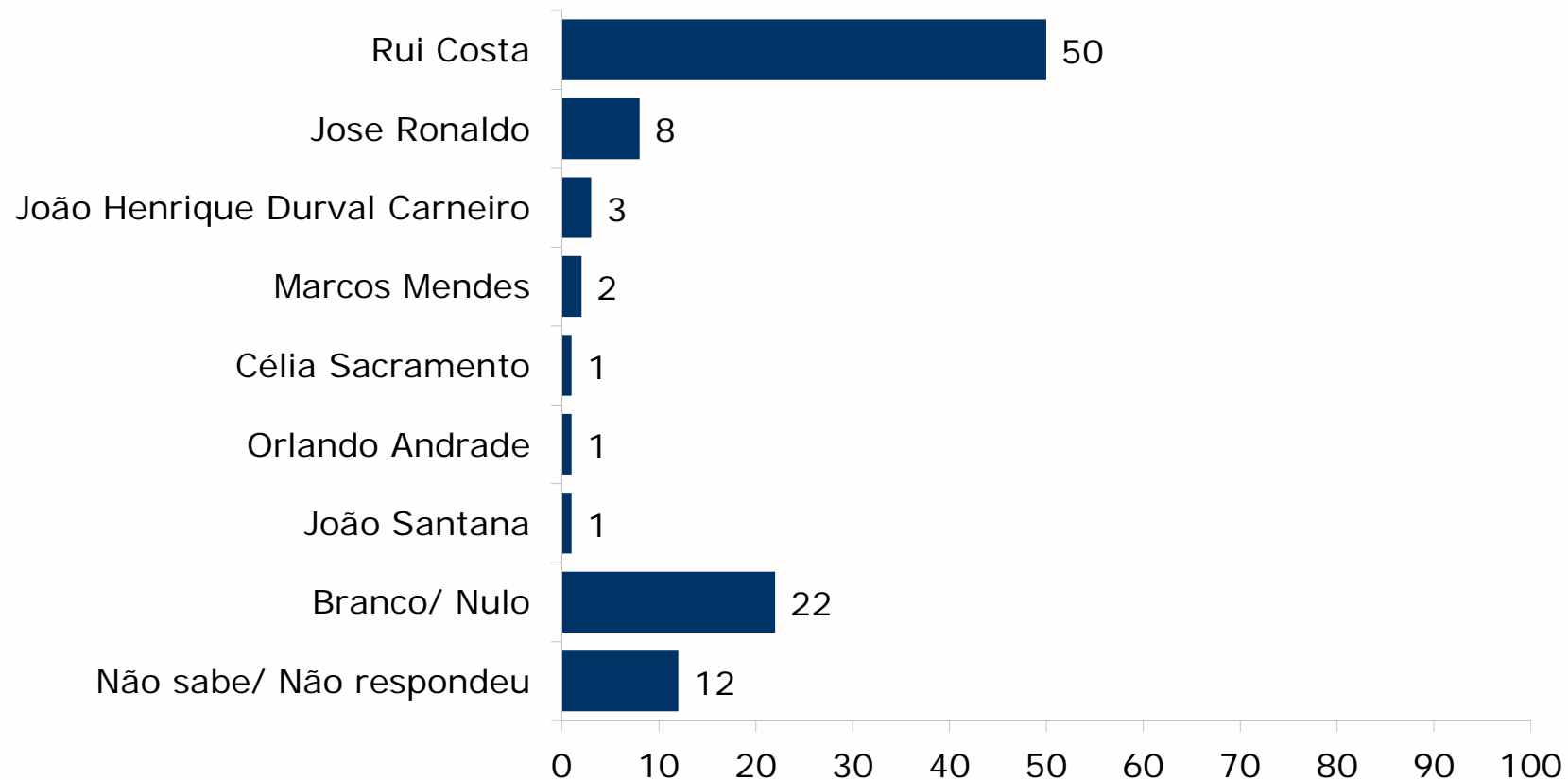
IBOPE INTELIGÊNCIA
PESQUISA DE OPINIÃO PÚBLICA - JOB0778-1/2018
BAHIA

P.05.1) Se a eleição para Governador da Bahia fosse hoje e os candidatos fossem estes, em quem o(a) sr(a) votaria?

	TOTAL	RAÇA/ COR			CONDIÇÃO DO MUNICÍPIO	
		BRANCA	PRETA/ PARDA	OUTRAS	CAPITAL	DEMAIS MUNICÍPIOS
BASE	1008	138	819	51	168	840
Célia Sacramento	1%	2%	1%	4%	2%	1%
João Henrique Durval Carneiro	3%	3%	3%	2%	4%	3%
Jose Ronaldo	8%	12%	8%	10%	3%	10%
Marcos Mendes	2%	3%	2%	4%	2%	2%
Orlando Andrade	1%	1%	1%	0%	1%	1%
Rui Costa	50%	47%	50%	53%	49%	50%
João Santana	1%	1%	1%	0%	2%	1%
Branco/ Nulo	22%	17%	23%	14%	31%	20%
Não sabe/ Não respondeu	12%	15%	11%	14%	5%	13%

INTENÇÃO DE VOTO PARA GOVERNADOR

(Estimulada - Uma opção)
(%)



IBOPE INTELIGÊNCIA
PESQUISA DE OPINIÃO PÚBLICA - JOB0778-1/2018
BAHIA

P.05.2) VOTOS VÁLIDOS

	TOTAL	SEXO		IDADE					ESCOLARIDADE			
		MAS	FEM	16 A 24	25 A 34	35 A 44	45 A 54	55 E MAIS	ATÉ 4ª SÉRIE DO FUND.	5ª A 8ª SÉRIE DO FUND.	ENS. MÉDIO	SUPERIOR
BASE	672	343	329	134	165	151	103	119	128	144	308	92
Célia Sacramento	2%	2%	2%	2%	1%	3%	2%	3%	2%	1%	3%	2%
João Henrique Durval Carneiro	5%	5%	5%	3%	5%	6%	5%	5%	6%	6%	4%	4%
Jose Ronaldo	13%	15%	11%	12%	12%	11%	15%	15%	15%	15%	11%	12%
Marcos Mendes	3%	4%	2%	5%	3%	4%	2%	1%	2%	8%	2%	0%
Orlando Andrade	1%	1%	2%	3%	2%	0%	0%	1%	1%	1%	1%	2%
Rui Costa	74%	73%	76%	72%	76%	74%	76%	74%	72%	69%	77%	78%
João Santana	2%	1%	2%	2%	2%	1%	1%	2%	2%	1%	2%	1%

IBOPE INTELIGÊNCIA
PESQUISA DE OPINIÃO PÚBLICA - JOB0778-1/2018
BAHIA

P.05.2) VOTOS VÁLIDOS

	TOTAL	RENDA FAMILIAR (EM SALÁRIOS MÍNIMOS)			RELIGIÃO		
		MAIS DE 2	MAIS DE 1 A 2	ATÉ 1	CATÓLICA	EVANGÉLICA	OUTRAS
BASE	672	170	173	267	389	159	124
Célia Sacramento	2%	4%	2%	1%	2%	2%	4%
João Henrique Durval Carneiro	5%	5%	4%	6%	4%	7%	6%
Jose Ronaldo	13%	16%	13%	11%	14%	11%	9%
Marcos Mendes	3%	2%	3%	3%	2%	4%	5%
Orlando Andrade	1%	3%	0%	1%	1%	2%	2%
Rui Costa	74%	69%	77%	76%	76%	73%	73%
João Santana	2%	2%	1%	2%	2%	1%	2%

IBOPE INTELIGÊNCIA
PESQUISA DE OPINIÃO PÚBLICA - JOB0778-1/2018
BAHIA

P.05.2) VOTOS VÁLIDOS

	TOTAL	RAÇA/ COR			CONDIÇÃO DO MUNICÍPIO	
		BRANCA	PRETA/ PARDA	OUTRAS	CAPITAL	DEMAIS MUNICÍPIOS
BASE	672	94	541	37	107	565
Célia Sacramento	2%	3%	2%	5%	3%	2%
João Henrique Durval Carneiro	5%	4%	5%	3%	7%	5%
Jose Ronaldo	13%	17%	12%	14%	5%	14%
Marcos Mendes	3%	4%	3%	5%	3%	3%
Orlando Andrade	1%	1%	1%	0%	2%	1%
Rui Costa	74%	69%	75%	73%	78%	74%
João Santana	2%	1%	2%	0%	4%	1%

IBOPE INTELIGÊNCIA
PESQUISA DE OPINIÃO PÚBLICA - JOB0778-1/2018
BAHIA

P.06) Dentre estes candidatos a Governador da Bahia, em qual o(a) sr(a) não votaria de jeito nenhum? Mais algum? Algum outro?

	TOTAL	SEXO		IDADE					ESCOLARIDADE			
		MAS	FEM	16 A 24	25 A 34	35 A 44	45 A 54	55 E MAIS	ATÉ 4ª SÉRIE DO FUND.	5ª A 8ª SÉRIE DO FUND.	ENS. MÉDIO	SUPERIOR
BASE	1008	469	539	189	246	228	163	182	208	202	452	146
Célia Sacramento	18%	17%	19%	14%	20%	18%	18%	18%	20%	15%	18%	18%
João Henrique Durval Carneiro	29%	29%	28%	18%	31%	32%	32%	30%	28%	27%	27%	36%
Jose Ronaldo	18%	22%	15%	17%	19%	17%	20%	17%	19%	20%	17%	19%
Marcos Mendes	17%	17%	16%	11%	22%	19%	15%	14%	16%	21%	14%	18%
Orlando Andrade	16%	17%	15%	15%	17%	16%	13%	16%	22%	18%	12%	15%
Rui Costa	19%	20%	18%	23%	20%	20%	17%	16%	15%	22%	19%	21%
João Santana	17%	21%	14%	13%	19%	19%	15%	18%	20%	21%	15%	12%
Poderia votar em todos (Esp.)	5%	4%	5%	2%	5%	3%	5%	10%	11%	5%	3%	1%
Não sabe/ Não respondeu	24%	19%	29%	23%	19%	22%	29%	31%	29%	19%	25%	22%

IBOPE INTELIGÊNCIA
PESQUISA DE OPINIÃO PÚBLICA - JOB0778-1/2018
BAHIA

P.06) Dentre estes candidatos a Governador da Bahia, em qual o(a) sr(a) não votaria de jeito nenhum? Mais algum? Algum outro?

	TOTAL	RENDA FAMILIAR (EM SALÁRIOS MÍNIMOS)			RELIGIÃO		
		MAIS DE 2	MAIS DE 1 A 2	ATÉ 1	CATÓLICA	EVANGÉLICA	OUTRAS
BASE	1008	224	266	413	555	241	212
Célia Sacramento	18%	17%	18%	19%	19%	17%	16%
João Henrique Durval Carneiro	29%	34%	29%	25%	30%	26%	30%
Jose Ronaldo	18%	20%	14%	20%	20%	13%	18%
Marcos Mendes	17%	15%	17%	18%	17%	16%	16%
Orlando Andrade	16%	13%	14%	20%	17%	15%	15%
Rui Costa	19%	25%	17%	18%	17%	21%	22%
João Santana	17%	15%	15%	20%	17%	18%	16%
Poderia votar em todos (Esp.)	5%	4%	3%	6%	6%	4%	3%
Não sabe/ Não respondeu	24%	14%	24%	28%	24%	27%	23%

IBOPE INTELIGÊNCIA
PESQUISA DE OPINIÃO PÚBLICA - JOB0778-1/2018
BAHIA

P.06) Dentre estes candidatos a Governador da Bahia, em qual o(a) sr(a) não votaria de jeito nenhum? Mais algum? Algum outro?

	TOTAL	RAÇA/ COR			CONDIÇÃO DO MUNICÍPIO	
		BRANCA	PRETA/ PARDA	OUTRAS	CAPITAL	DEMAIS MUNICÍPIOS
BASE	1008	138	819	51	168	840
Célia Sacramento	18%	19%	17%	25%	12%	19%
João Henrique Durval Carneiro	29%	25%	29%	25%	46%	25%
Jose Ronaldo	18%	21%	17%	20%	13%	19%
Marcos Mendes	17%	16%	16%	29%	15%	17%
Orlando Andrade	16%	14%	16%	24%	8%	17%
Rui Costa	19%	21%	19%	22%	17%	20%
João Santana	17%	17%	17%	22%	12%	18%
Poderia votar em todos (Esp.)	5%	4%	5%	8%	3%	5%
Não sabe/ Não respondeu	24%	26%	24%	20%	20%	25%

IBOPE INTELIGÊNCIA
PESQUISA DE OPINIÃO PÚBLICA - JOB0778-1/2018
BAHIA

P.07) Independente da sua intenção de voto, quem o(a) sr(a) acha que será o próximo Governador da Bahia?

	TOTAL	SEXO		IDADE					ESCOLARIDADE			
		MAS	FEM	16 A 24	25 A 34	35 A 44	45 A 54	55 E MAIS	ATÉ 4ª SÉRIE DO FUND.	5ª A 8ª SÉRIE DO FUND.	ENS. MÉDIO	SUPERIOR
BASE	1008	469	539	189	246	228	163	182	208	202	452	146
Célia Sacramento	1%	2%	0%	1%	0%	1%	2%	1%	0%	1%	1%	1%
João Henrique Durval Carneiro	4%	4%	4%	3%	4%	5%	6%	4%	8%	5%	4%	2%
Jose Ronaldo	5%	6%	5%	6%	5%	4%	7%	5%	6%	6%	5%	3%
Marcos Mendes	1%	2%	1%	4%	1%	2%	0%	0%	0%	2%	2%	1%
Orlando Andrade	0%	0%	1%	1%	1%	0%	1%	0%	1%	0%	0%	1%
Rui Costa	58%	63%	54%	57%	61%	63%	57%	51%	43%	56%	62%	72%
João Santana	2%	1%	2%	3%	2%	1%	1%	1%	1%	2%	2%	1%
Não sabe/ Não respondeu	28%	21%	33%	26%	26%	24%	27%	37%	39%	27%	25%	20%

IBOPE INTELIGÊNCIA
PESQUISA DE OPINIÃO PÚBLICA - JOB0778-1/2018
BAHIA

P.07) Independente da sua intenção de voto, quem o(a) sr(a) acha que será o próximo Governador da Bahia?

	TOTAL	RENDA FAMILIAR (EM SALÁRIOS MÍNIMOS)			RELIGIÃO		
		MAIS DE 2	MAIS DE 1 A 2	ATÉ 1	CATÓLICA	EVANGÉLICA	OUTRAS
BASE	1008	224	266	413	555	241	212
Célia Sacramento	1%	1%	1%	1%	0%	2%	2%
João Henrique Durval Carneiro	4%	4%	5%	5%	3%	7%	5%
Jose Ronaldo	5%	6%	6%	5%	6%	5%	3%
Marcos Mendes	1%	2%	0%	1%	1%	3%	0%
Orlando Andrade	0%	0%	0%	0%	0%	1%	0%
Rui Costa	58%	68%	62%	54%	60%	56%	56%
João Santana	2%	1%	2%	1%	2%	1%	1%
Não sabe/ Não respondeu	28%	17%	24%	32%	27%	25%	32%

IBOPE INTELIGÊNCIA
PESQUISA DE OPINIÃO PÚBLICA - JOB0778-1/2018
BAHIA

P.07) Independente da sua intenção de voto, quem o(a) sr(a) acha que será o próximo Governador da Bahia?

	TOTAL	RAÇA/ COR			CONDIÇÃO DO MUNICÍPIO	
		BRANCA	PRETA/ PARDA	OUTRAS	CAPITAL	DEMAIS MUNICÍPIOS
BASE	1008	138	819	51	168	840
Célia Sacramento	1%	1%	1%	2%	1%	1%
João Henrique Durval Carneiro	4%	4%	4%	8%	5%	4%
Jose Ronaldo	5%	7%	5%	4%	2%	6%
Marcos Mendes	1%	1%	2%	0%	3%	1%
Orlando Andrade	0%	0%	0%	2%	1%	0%
Rui Costa	58%	55%	58%	63%	60%	58%
João Santana	2%	1%	2%	2%	2%	1%
Não sabe/ Não respondeu	28%	30%	28%	20%	25%	28%

IBOPE INTELIGÊNCIA
PESQUISA DE OPINIÃO PÚBLICA - JOB0778-1/2018
BAHIA

P.08.1) Lembrando que neste ano Bahia elegerá dois senadores, se a eleição fosse hoje e os candidatos fossem estes, em quem o(a) sr(a) votaria para Senador pela Bahia? (1º + 2º nomes citados)

	TOTAL	SEXO		IDADE					ESCOLARIDADE			
		MAS	FEM	16 A 24	25 A 34	35 A 44	45 A 54	55 E MAIS	ATÉ 4ª SÉRIE DO FUND.	5ª A 8ª SÉRIE DO FUND.	ENS. MÉDIO	SUPERIOR
BASE	1008	469	539	189	246	228	163	182	208	202	452	146
Adroaldo dos Santos	1%	1%	0%	1%	0%	1%	1%	1%	2%	1%	0%	1%
Angelo Coronel	7%	9%	5%	9%	7%	8%	7%	4%	3%	8%	8%	10%
Celsinho Cotrim	1%	1%	1%	1%	1%	3%	1%	0%	0%	2%	2%	0%
Comandante Rangel	4%	5%	3%	5%	4%	4%	4%	3%	4%	3%	5%	3%
Fabio Nogueira	5%	6%	5%	10%	8%	4%	2%	2%	3%	7%	5%	5%
Francisco José	3%	4%	2%	8%	2%	2%	2%	1%	2%	6%	3%	1%
Irmão Lázaro	23%	24%	22%	32%	25%	24%	20%	15%	18%	30%	25%	17%
Jaques Wagner	34%	35%	32%	29%	34%	38%	31%	35%	35%	31%	36%	29%
Jorge Vianna	6%	7%	5%	11%	6%	4%	4%	4%	2%	7%	7%	5%
Jutahy Magalhaes Junior	14%	16%	13%	7%	12%	14%	21%	18%	18%	14%	15%	8%
Marcos Mauricio	5%	5%	5%	7%	8%	4%	3%	2%	5%	8%	4%	5%
Branco/ Nulo - Vaga 1	26%	24%	27%	18%	26%	27%	29%	29%	21%	26%	24%	38%
Branco/ Nulo - Vaga 2	35%	33%	36%	24%	34%	40%	37%	38%	30%	33%	35%	44%
Não sabe/ Não respondeu	36%	29%	42%	38%	33%	28%	36%	48%	56%	24%	33%	34%

IBOPE INTELIGÊNCIA
PESQUISA DE OPINIÃO PÚBLICA - JOB0778-1/2018
BAHIA

P.08.1) Lembrando que neste ano Bahia elegerá dois senadores, se a eleição fosse hoje e os candidatos fossem estes, em quem o(a) sr(a) votaria para Senador pela Bahia? (1º + 2º nomes citados)

	TOTAL	RENDA FAMILIAR (EM SALÁRIOS MÍNIMOS)			RELIGIÃO		
		MAIS DE 2	MAIS DE 1 A 2	ATÉ 1	CATÓLICA	EVANGÉLICA	OUTRAS
BASE	1008	224	266	413	555	241	212
Adroaldo dos Santos	1%	0%	2%	1%	1%	1%	0%
Angelo Coronel	7%	9%	9%	5%	8%	6%	6%
Celsinho Cotrim	1%	1%	0%	2%	2%	0%	1%
Comandante Rangel	4%	4%	4%	4%	3%	6%	3%
Fabio Nogueira	5%	7%	5%	4%	4%	5%	8%
Francisco José	3%	1%	2%	5%	3%	3%	2%
Irmão Lázaro	23%	17%	28%	26%	19%	37%	20%
Jaques Wagner	34%	38%	31%	35%	36%	30%	32%
Jorge Vianna	6%	10%	5%	4%	5%	6%	7%
Jutahy Magalhaes Junior	14%	13%	15%	17%	17%	11%	11%
Marcos Mauricio	5%	2%	5%	6%	4%	5%	7%
Branco/ Nulo - Vaga 1	26%	29%	25%	22%	25%	22%	31%
Branco/ Nulo - Vaga 2	35%	41%	34%	30%	35%	33%	36%
Não sabe/ Não respondeu	36%	27%	35%	38%	38%	33%	34%

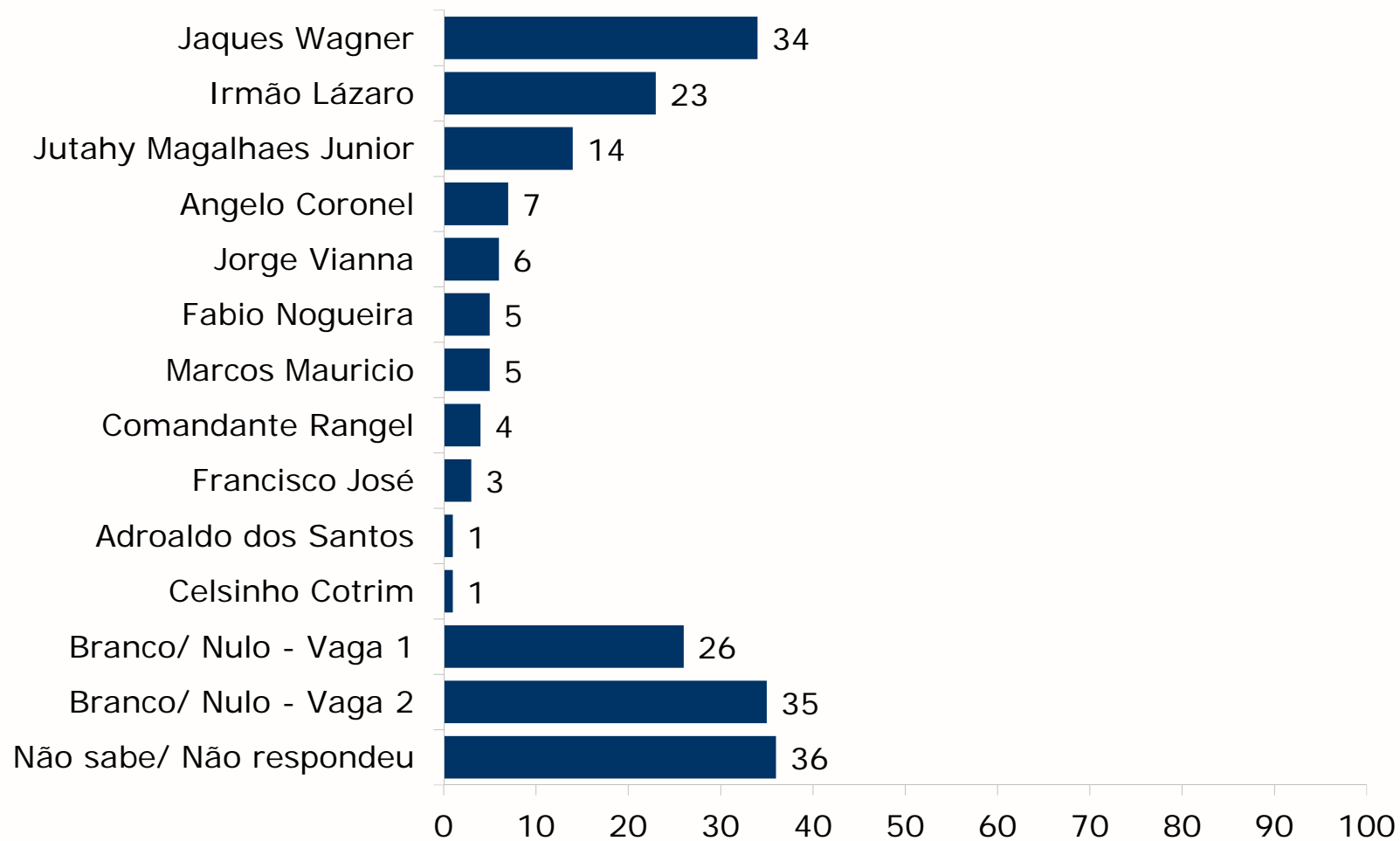
IBOPE INTELIGÊNCIA
PESQUISA DE OPINIÃO PÚBLICA - JOB0778-1/2018
BAHIA

P.08.1) Lembrando que neste ano Bahia elegerá dois senadores, se a eleição fosse hoje e os candidatos fossem estes, em quem o(a) sr(a) votaria para Senador pela Bahia? (1º + 2º nomes citados)

	TOTAL	RAÇA/ COR			CONDIÇÃO DO MUNICÍPIO	
		BRANCA	PRETA/ PARDA	OUTRAS	CAPITAL	DEMAIS MUNICÍPIOS
BASE	1008	138	819	51	168	840
Adroaldo dos Santos	1%	1%	1%	0%	0%	1%
Angelo Coronel	7%	4%	7%	10%	5%	8%
Celsinho Cotrim	1%	1%	1%	0%	2%	1%
Comandante Rangel	4%	5%	4%	8%	4%	4%
Fabio Nogueira	5%	4%	5%	8%	7%	5%
Francisco José	3%	1%	3%	2%	1%	3%
Irmão Lázaro	23%	22%	23%	27%	17%	25%
Jaques Wagner	34%	33%	34%	27%	29%	35%
Jorge Vianna	6%	9%	5%	14%	4%	6%
Jutahy Magalhaes Junior	14%	18%	14%	8%	11%	15%
Marcos Mauricio	5%	3%	5%	10%	4%	5%
Branco/ Nulo - Vaga 1	26%	24%	26%	22%	38%	23%
Branco/ Nulo - Vaga 2	35%	32%	36%	25%	49%	32%
Não sabe/ Não respondeu	36%	43%	35%	39%	30%	37%

INTENÇÃO DE VOTO PARA SENADOR

(Estimulada - Duas opções)
(%)



IBOPE INTELIGÊNCIA
PESQUISA DE OPINIÃO PÚBLICA - JOB0778-1/2018
BAHIA

P.08.2) VOTOS VÁLIDOS

	TOTAL	SEXO		IDADE					ESCOLARIDADE			
		MAS	FEM	16 A 24	25 A 34	35 A 44	45 A 54	55 E MAIS	ATÉ 4ª SÉRIE DO FUND.	5ª A 8ª SÉRIE DO FUND.	ENS. MÉDIO	SUPERIOR
BASE	613	307	306	130	152	143	93	95	120	136	284	73
Adroaldo dos Santos	1%	2%	0%	1%	1%	1%	2%	2%	3%	1%	0%	1%
Angelo Coronel	12%	14%	9%	13%	11%	13%	12%	8%	6%	12%	12%	19%
Celsinho Cotrim	2%	2%	2%	2%	1%	5%	2%	0%	1%	4%	2%	0%
Comandante Rangel	7%	8%	6%	8%	6%	6%	8%	6%	8%	4%	7%	7%
Fabio Nogueira	9%	9%	8%	15%	13%	6%	3%	3%	5%	11%	8%	11%
Francisco José	5%	6%	4%	12%	3%	3%	3%	2%	3%	9%	5%	1%
Irmão Lázaro	38%	37%	40%	46%	40%	38%	35%	28%	31%	45%	39%	34%
Jaques Wagner	55%	54%	57%	42%	55%	61%	54%	67%	61%	46%	57%	59%
Jorge Vianna	9%	10%	8%	15%	10%	6%	8%	7%	4%	10%	11%	10%
Jutahy Magalhaes Junior	23%	24%	23%	10%	20%	23%	38%	35%	31%	21%	24%	16%
Marcos Mauricio	8%	7%	9%	11%	13%	6%	5%	3%	8%	12%	6%	10%

IBOPE INTELIGÊNCIA
PESQUISA DE OPINIÃO PÚBLICA - JOB0778-1/2018
BAHIA

P.08.2) VOTOS VÁLIDOS

	TOTAL	RENDA FAMILIAR (EM SALÁRIOS MÍNIMOS)			RELIGIÃO		
		MAIS DE 2	MAIS DE 1 A 2	ATÉ 1	CATÓLICA	EVANGÉLICA	OUTRAS
BASE	613	136	163	264	332	162	119
Adroaldo dos Santos	1%	1%	2%	1%	1%	2%	1%
Angelo Coronel	12%	15%	15%	8%	13%	9%	11%
Celsinho Cotrim	2%	1%	0%	3%	3%	1%	3%
Comandante Rangel	7%	6%	7%	6%	6%	9%	6%
Fabio Nogueira	9%	12%	8%	7%	7%	8%	15%
Francisco José	5%	2%	3%	8%	5%	5%	3%
Irmão Lázaro	38%	28%	45%	41%	31%	55%	35%
Jaques Wagner	55%	63%	51%	55%	61%	44%	56%
Jorge Vianna	9%	16%	8%	7%	8%	9%	13%
Jutahy Magalhaes Junior	23%	21%	25%	27%	28%	17%	20%
Marcos Mauricio	8%	3%	8%	9%	7%	7%	12%

IBOPE INTELIGÊNCIA
PESQUISA DE OPINIÃO PÚBLICA - JOB0778-1/2018
BAHIA

P.08.2) VOTOS VÁLIDOS

	TOTAL	RAÇA/ COR			CONDIÇÃO DO MUNICÍPIO	
		BRANCA	PRETA/ PARDA	OUTRAS	CAPITAL	DEMAIS MUNICÍPIOS
BASE	613	82	498	33	90	523
Adroaldo dos Santos	1%	2%	1%	0%	0%	2%
Angelo Coronel	12%	6%	12%	15%	9%	12%
Celsinho Cotrim	2%	1%	2%	0%	4%	2%
Comandante Rangel	7%	9%	6%	12%	8%	7%
Fabio Nogueira	9%	6%	9%	12%	12%	8%
Francisco José	5%	2%	5%	3%	2%	5%
Irmão Lázaro	38%	38%	38%	42%	31%	40%
Jaques Wagner	55%	56%	56%	42%	54%	56%
Jorge Vianna	9%	15%	8%	21%	7%	10%
Jutahy Magalhaes Junior	23%	30%	23%	12%	21%	24%
Marcos Mauricio	8%	5%	8%	15%	7%	8%

IBOPE INTELIGÊNCIA
PESQUISA DE OPINIÃO PÚBLICA - JOB0778-1/2018
BAHIA

P.09A.1) Se a eleição para Presidente da República fosse hoje e os candidatos fossem estes, em quem o(a) sr(a) votaria?

	TOTAL	SEXO		IDADE					ESCOLARIDADE			
		MAS	FEM	16 A 24	25 A 34	35 A 44	45 A 54	55 E MAIS	ATÉ 4ª SÉRIE DO FUND.	5ª A 8ª SÉRIE DO FUND.	ENS. MÉDIO	SUPERIOR
BASE	1008	469	539	189	246	228	163	182	208	202	452	146
Alvaro Dias	1%	1%	1%	2%	0%	1%	1%	1%	0%	1%	1%	1%
Cabo Daciolo	1%	1%	0%	1%	0%	1%	0%	1%	0%	0%	1%	1%
Ciro Gomes	4%	6%	2%	2%	4%	5%	6%	2%	2%	4%	4%	4%
Eymael	0%	0%	0%	1%	0%	0%	0%	0%	0%	0%	0%	1%
Geraldo Alckmin	3%	4%	3%	2%	4%	2%	3%	8%	3%	5%	2%	5%
Guilherme Boulos	0%	0%	0%	0%	0%	0%	0%	0%	0%	0%	0%	0%
Henrique Meirelles	0%	0%	1%	1%	0%	0%	0%	1%	0%	1%	0%	0%
Jair Bolsonaro	10%	15%	5%	12%	11%	8%	9%	9%	7%	6%	12%	13%
João Amoêdo	0%	0%	0%	0%	1%	0%	0%	1%	0%	0%	0%	1%
Lula	55%	52%	58%	61%	52%	57%	54%	53%	63%	56%	55%	44%
Marina Silva	5%	4%	5%	5%	7%	4%	5%	2%	2%	8%	5%	2%
Vera	0%	0%	0%	0%	0%	1%	0%	0%	0%	0%	0%	0%
Branco/ Nulo	13%	11%	15%	9%	15%	12%	13%	16%	11%	11%	13%	21%
Não sabe/ Não respondeu	7%	5%	8%	5%	5%	7%	9%	7%	10%	5%	6%	7%

Obs: O nome do candidato João Goulart Filho constava no disco apresentado aos entrevistados, porém, não foi citado por nenhum deles.

IBOPE INTELIGÊNCIA
PESQUISA DE OPINIÃO PÚBLICA - JOB0778-1/2018
BAHIA

P.09A.1) Se a eleição para Presidente da República fosse hoje e os candidatos fossem estes, em quem o(a) sr(a) votaria?

	TOTAL	RENDA FAMILIAR (EM SALÁRIOS MÍNIMOS)			RELIGIÃO		
		MAIS DE 2	MAIS DE 1 A 2	ATÉ 1	CATÓLICA	EVANGÉLICA	OUTRAS
BASE	1008	224	266	413	555	241	212
Alvaro Dias	1%	2%	1%	0%	1%	0%	2%
Cabo Daciolo	1%	0%	1%	0%	0%	2%	0%
Ciro Gomes	4%	6%	5%	3%	4%	5%	2%
Eymael	0%	0%	0%	0%	0%	0%	1%
Geraldo Alckmin	3%	4%	4%	3%	4%	3%	3%
Guilherme Boulos	0%	0%	0%	0%	0%	0%	0%
Henrique Meirelles	0%	0%	1%	0%	0%	0%	1%
Jair Bolsonaro	10%	17%	9%	8%	8%	15%	9%
João Amoêdo	0%	1%	0%	0%	1%	0%	0%
Lula	55%	46%	56%	63%	60%	47%	53%
Marina Silva	5%	3%	6%	4%	4%	7%	4%
Vera	0%	0%	1%	0%	0%	0%	0%
Branco/ Nulo	13%	14%	12%	12%	12%	13%	17%
Não sabe/ Não respondeu	7%	5%	5%	7%	7%	6%	7%

Obs: O nome do candidato João Goulart Filho constava no disco apresentado aos entrevistados, porém, não foi citado por nenhum deles.

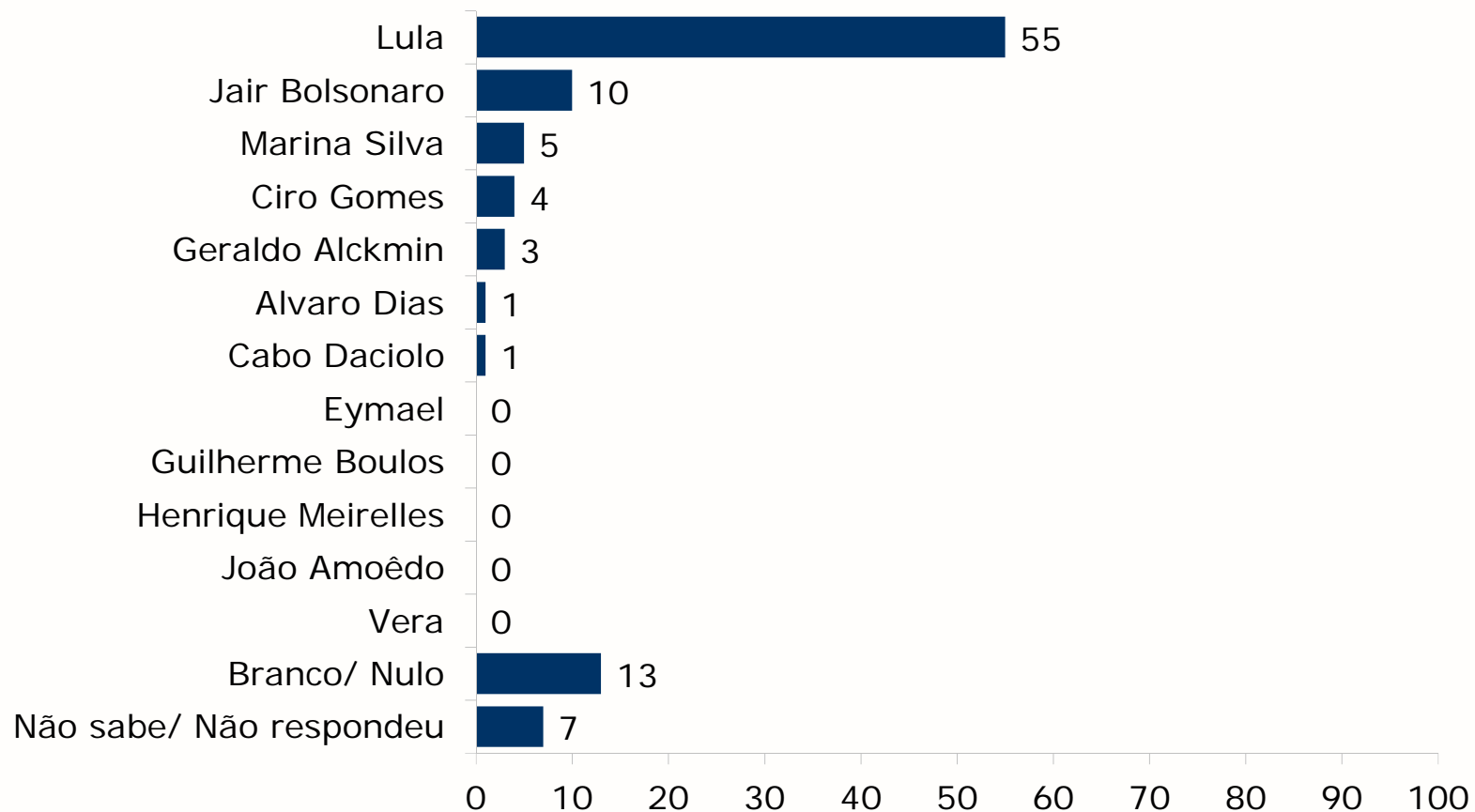
IBOPE INTELIGÊNCIA
PESQUISA DE OPINIÃO PÚBLICA - JOB0778-1/2018
BAHIA

P.09A.1) Se a eleição para Presidente da República fosse hoje e os candidatos fossem estes, em quem o(a) sr(a) votaria?

	TOTAL	RAÇA/ COR			CONDIÇÃO DO MUNICÍPIO	
		BRANCA	PRETA/ PARDA	OUTRAS	CAPITAL	DEMAIS MUNICÍPIOS
BASE	1008	138	819	51	168	840
Alvaro Dias	1%	0%	1%	2%	1%	1%
Cabo Daciolo	1%	0%	1%	0%	1%	0%
Ciro Gomes	4%	7%	3%	6%	5%	3%
Eymael	0%	1%	0%	0%	1%	0%
Geraldo Alckmin	3%	4%	4%	0%	3%	4%
Guilherme Boulos	0%	1%	0%	0%	0%	0%
Henrique Meirelles	0%	0%	0%	2%	1%	0%
Jair Bolsonaro	10%	16%	9%	6%	7%	10%
João Amoêdo	0%	0%	0%	2%	0%	0%
Lula	55%	49%	56%	55%	46%	57%
Marina Silva	5%	4%	4%	8%	5%	5%
Vera	0%	0%	0%	2%	1%	0%
Branco/ Nulo	13%	12%	13%	14%	21%	12%
Não sabe/ Não respondeu	7%	6%	7%	4%	8%	6%

Obs: O nome do candidato João Goulart Filho constava no disco apresentado aos entrevistados, porém, não foi citado por nenhum deles.

INTENÇÃO DE VOTO PARA PRESIDENTE (Estimulada - Cenário I) (%)



Obs: O nome do candidato João Goulart Filho constava no disco apresentado aos entrevistados, porém, não foi citado por nenhum deles.

IBOPE INTELIGÊNCIA
PESQUISA DE OPINIÃO PÚBLICA - JOB0778-1/2018
BAHIA

P.09A.2) VOTOS VÁLIDOS

	TOTAL	SEXO		IDADE					ESCOLARIDADE			
		MAS	FEM	16 A 24	25 A 34	35 A 44	45 A 54	55 E MAIS	ATÉ 4ª SÉRIE DO FUND.	5ª A 8ª SÉRIE DO FUND.	ENS. MÉDIO	SUPERIOR
BASE	807	394	413	162	196	183	127	139	164	169	368	106
Alvaro Dias	1%	1%	1%	2%	1%	1%	2%	1%	0%	1%	1%	2%
Cabo Daciolo	1%	1%	0%	1%	1%	2%	0%	1%	0%	1%	1%	1%
Ciro Gomes	5%	7%	3%	2%	6%	6%	7%	3%	2%	5%	5%	6%
Eymael	0%	1%	0%	1%	0%	1%	0%	0%	0%	1%	0%	1%
Geraldo Alckmin	4%	5%	4%	2%	5%	2%	4%	10%	4%	6%	3%	8%
Guilherme Boulos	0%	0%	0%	0%	0%	1%	0%	0%	0%	0%	0%	0%
Henrique Meirelles	1%	0%	1%	1%	1%	1%	0%	1%	1%	2%	0%	0%
Jair Bolsonaro	12%	18%	7%	14%	13%	10%	12%	12%	9%	8%	14%	18%
João Amoêdo	0%	1%	0%	0%	1%	1%	0%	1%	1%	1%	0%	2%
Lula	69%	62%	76%	72%	65%	71%	69%	70%	80%	67%	68%	60%
Marina Silva	6%	5%	6%	6%	9%	4%	6%	3%	3%	9%	6%	3%
Vera	0%	1%	0%	0%	1%	1%	0%	0%	1%	1%	0%	0%

Obs: O nome do candidato João Goulart Filho constava no disco apresentado aos entrevistados, porém, não foi citado por nenhum deles.

IBOPE INTELIGÊNCIA
PESQUISA DE OPINIÃO PÚBLICA - JOB0778-1/2018
BAHIA

P.09A.2) VOTOS VÁLIDOS

	TOTAL	RENDIA FAMILIAR (EM SALÁRIOS MÍNIMOS)			RELIGIÃO		
		MAIS DE 2	MAIS DE 1 A 2	ATÉ 1	CATÓLICA	EVANGÉLICA	OUTRAS
BASE	807	181	221	336	450	195	162
Alvaro Dias	1%	2%	1%	0%	1%	1%	3%
Cabo Daciolo	1%	1%	1%	0%	0%	3%	1%
Ciro Gomes	5%	8%	6%	3%	5%	6%	2%
Eymael	0%	0%	0%	1%	0%	1%	1%
Geraldo Alckmin	4%	6%	5%	3%	5%	4%	4%
Guilherme Boulos	0%	0%	0%	0%	0%	0%	1%
Henrique Meirelles	1%	0%	1%	0%	0%	1%	1%
Jair Bolsonaro	12%	22%	11%	9%	10%	18%	12%
João Amoêdo	0%	2%	0%	0%	1%	0%	0%
Lula	69%	56%	67%	77%	74%	58%	70%
Marina Silva	6%	4%	7%	5%	5%	9%	5%
Vera	0%	1%	1%	0%	0%	1%	0%

Obs: O nome do candidato João Goulart Filho constava no disco apresentado aos entrevistados, porém, não foi citado por nenhum deles.

IBOPE INTELIGÊNCIA
PESQUISA DE OPINIÃO PÚBLICA - JOB0778-1/2018
BAHIA

P.09A.2) VOTOS VÁLIDOS

	TOTAL	RAÇA/ COR			CONDIÇÃO DO MUNICÍPIO	
		BRANCA	PRETA/ PARDA	OUTRAS	CAPITAL	DEMAIS MUNICÍPIOS
BASE	807	113	652	42	118	689
Alvaro Dias	1%	0%	1%	2%	1%	1%
Cabo Daciolo	1%	0%	1%	0%	2%	1%
Ciro Gomes	5%	8%	4%	7%	8%	4%
Eymael	0%	1%	0%	0%	1%	0%
Geraldo Alckmin	4%	5%	4%	0%	4%	4%
Guilherme Boulos	0%	1%	0%	0%	0%	0%
Henrique Meirelles	1%	0%	1%	2%	1%	1%
Jair Bolsonaro	12%	19%	11%	7%	10%	13%
João Amoêdo	0%	0%	0%	2%	0%	1%
Lula	69%	60%	71%	67%	66%	70%
Marina Silva	6%	5%	6%	10%	7%	6%
Vera	0%	0%	0%	2%	1%	0%

Obs: O nome do candidato João Goulart Filho constava no disco apresentado aos entrevistados, porém, não foi citado por nenhum deles.

IBOPE INTELIGÊNCIA
PESQUISA DE OPINIÃO PÚBLICA - JOB0778-1/2018
BAHIA

P.09B.1) Se a eleição para Presidente da República fosse hoje e os candidatos fossem estes, em quem o(a) sr(a) votaria?

	TOTAL	SEXO		IDADE					ESCOLARIDADE			
		MAS	FEM	16 A 24	25 A 34	35 A 44	45 A 54	55 E MAIS	ATÉ 4ª SÉRIE DO FUND.	5ª A 8ª SÉRIE DO FUND.	ENS. MÉDIO	SUPERIOR
BASE	1008	469	539	189	246	228	163	182	208	202	452	146
Alvaro Dias	2%	2%	2%	3%	2%	3%	2%	1%	0%	4%	2%	1%
Cabo Daciolo	1%	1%	1%	2%	0%	1%	1%	0%	0%	1%	1%	1%
Ciro Gomes	8%	9%	7%	3%	9%	8%	9%	12%	7%	9%	8%	10%
Eymael	0%	0%	0%	0%	0%	0%	0%	1%	0%	0%	0%	0%
Fernando Haddad	5%	6%	5%	9%	5%	6%	3%	3%	2%	6%	6%	7%
Geraldo Alckmin	6%	7%	5%	5%	6%	7%	4%	9%	7%	6%	6%	8%
Guilherme Boulos	0%	0%	0%	1%	0%	1%	0%	0%	0%	0%	0%	0%
Henrique Meirelles	2%	2%	1%	2%	2%	1%	2%	2%	2%	2%	2%	1%
Jair Bolsonaro	13%	20%	7%	20%	13%	12%	10%	12%	10%	9%	16%	16%
João Amoêdo	1%	1%	1%	0%	1%	2%	1%	1%	1%	1%	0%	2%
Marina Silva	16%	15%	17%	16%	21%	13%	17%	14%	16%	16%	17%	12%
Vera	1%	1%	1%	3%	2%	1%	1%	1%	1%	3%	1%	0%
João Goulart Filho	1%	0%	1%	1%	0%	1%	1%	0%	0%	1%	1%	0%
Branco/ Nulo	31%	25%	36%	24%	32%	33%	35%	32%	30%	28%	32%	34%
Não sabe/ Não respondeu	12%	8%	15%	12%	7%	11%	16%	14%	21%	11%	9%	10%

IBOPE INTELIGÊNCIA
PESQUISA DE OPINIÃO PÚBLICA - JOB0778-1/2018
BAHIA

P.09B.1) Se a eleição para Presidente da República fosse hoje e os candidatos fossem estes, em quem o(a) sr(a) votaria?

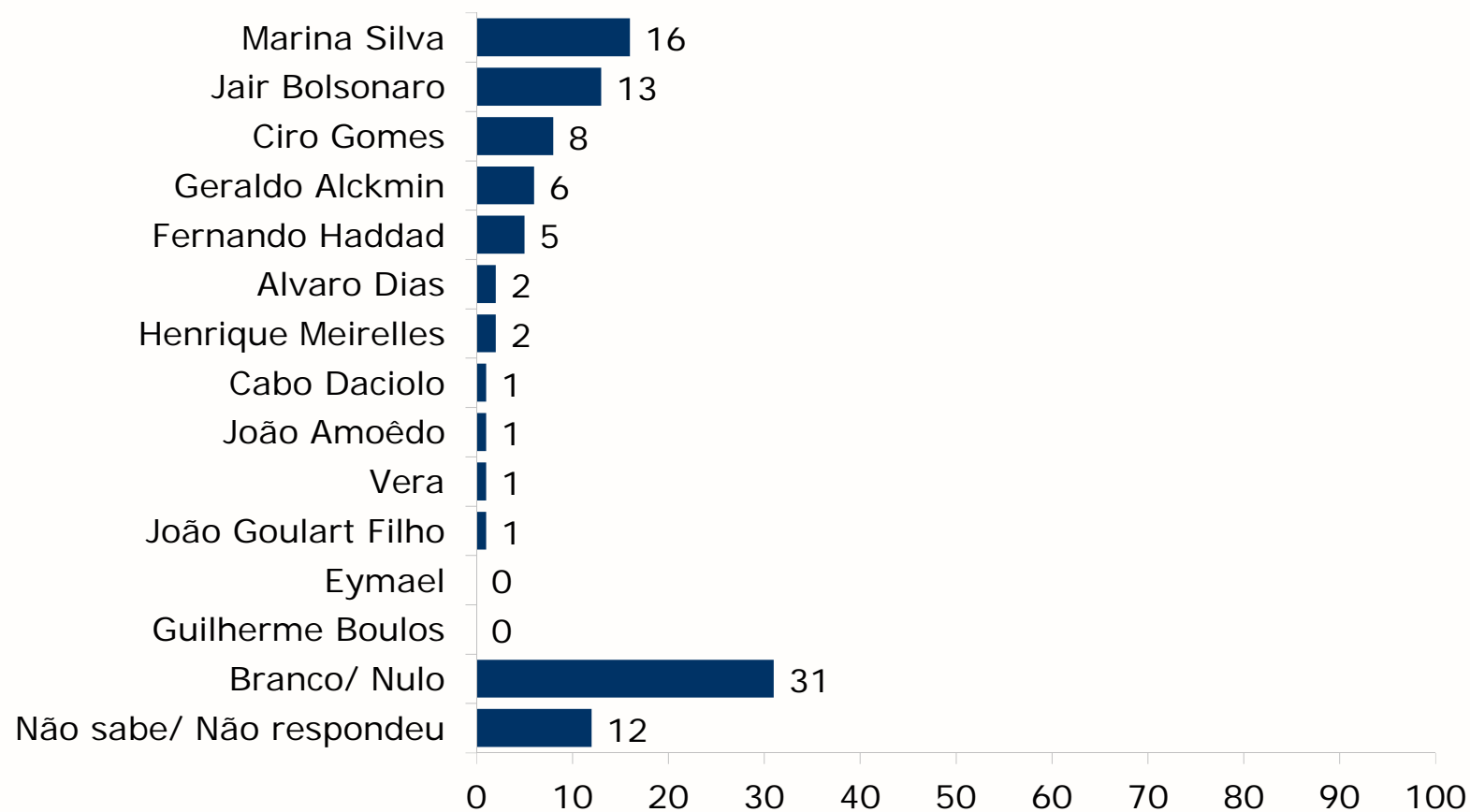
	TOTAL	RENDA FAMILIAR (EM SALÁRIOS MÍNIMOS)			RELIGIÃO		
		MAIS DE 2	MAIS DE 1 A 2	ATÉ 1	CATÓLICA	EVANGÉLICA	OUTRAS
BASE	1008	224	266	413	555	241	212
Alvaro Dias	2%	2%	3%	1%	2%	1%	2%
Cabo Daciolo	1%	1%	0%	1%	0%	2%	0%
Ciro Gomes	8%	11%	10%	6%	10%	8%	3%
Eymael	0%	0%	0%	0%	0%	0%	1%
Fernando Haddad	5%	8%	6%	4%	6%	3%	6%
Geraldo Alckmin	6%	6%	6%	7%	7%	5%	5%
Guilherme Boulos	0%	0%	0%	0%	0%	0%	0%
Henrique Meirelles	2%	2%	2%	1%	2%	1%	1%
Jair Bolsonaro	13%	22%	12%	10%	11%	17%	14%
João Amoêdo	1%	2%	1%	1%	1%	1%	0%
Marina Silva	16%	8%	19%	20%	16%	16%	17%
Vera	1%	1%	1%	2%	1%	1%	2%
João Goulart Filho	1%	0%	1%	0%	1%	1%	0%
Branco/ Nulo	31%	29%	30%	33%	30%	31%	35%
Não sabe/ Não respondeu	12%	8%	10%	13%	12%	12%	11%

IBOPE INTELIGÊNCIA
PESQUISA DE OPINIÃO PÚBLICA - JOB0778-1/2018
BAHIA

P.09B.1) Se a eleição para Presidente da República fosse hoje e os candidatos fossem estes, em quem o(a) sr(a) votaria?

	TOTAL	RAÇA/ COR			CONDIÇÃO DO MUNICÍPIO	
		BRANCA	PRETA/ PARDA	OUTRAS	CAPITAL	DEMAIS MUNICÍPIOS
BASE	1008	138	819	51	168	840
Alvaro Dias	2%	1%	2%	4%	1%	2%
Cabo Daciolo	1%	1%	1%	2%	1%	1%
Ciro Gomes	8%	12%	7%	16%	8%	8%
Eymael	0%	0%	0%	0%	0%	0%
Fernando Haddad	5%	4%	6%	2%	2%	6%
Geraldo Alckmin	6%	7%	6%	10%	4%	7%
Guilherme Boulos	0%	1%	0%	0%	1%	0%
Henrique Meirelles	2%	1%	2%	4%	2%	2%
Jair Bolsonaro	13%	20%	13%	4%	12%	14%
João Amoêdo	1%	1%	1%	2%	1%	1%
Marina Silva	16%	14%	16%	25%	16%	16%
Vera	1%	0%	2%	0%	2%	1%
João Goulart Filho	1%	0%	1%	0%	1%	0%
Branco/ Nulo	31%	25%	32%	27%	39%	30%
Não sabe/ Não respondeu	12%	14%	12%	4%	11%	12%

INTENÇÃO DE VOTO PARA PRESIDENTE (Estimulada - Cenário II) (%)



IBOPE INTELIGÊNCIA
PESQUISA DE OPINIÃO PÚBLICA - JOB0778-1/2018
BAHIA

P.09B.2) VOTOS VÁLIDOS

	TOTAL	SEXO		IDADE					ESCOLARIDADE			
		MAS	FEM	16 A 24	25 A 34	35 A 44	45 A 54	55 E MAIS	ATÉ 4ª SÉRIE DO FUND.	5ª A 8ª SÉRIE DO FUND.	ENS. MÉDIO	SUPERIOR
BASE	575	312	263	121	149	127	80	98	102	123	267	83
Alvaro Dias	3%	3%	4%	5%	3%	5%	4%	1%	1%	7%	3%	2%
Cabo Daciolo	1%	2%	1%	2%	1%	2%	1%	0%	1%	2%	1%	1%
Ciro Gomes	14%	13%	15%	5%	14%	15%	18%	21%	14%	15%	13%	17%
Eymael	1%	1%	0%	0%	1%	1%	0%	1%	1%	1%	0%	0%
Fernando Haddad	9%	9%	10%	14%	9%	10%	6%	6%	5%	11%	10%	12%
Geraldo Alckmin	11%	11%	11%	8%	10%	12%	8%	17%	15%	10%	9%	13%
Guilherme Boulos	1%	1%	0%	1%	0%	2%	0%	0%	0%	1%	1%	0%
Henrique Meirelles	3%	4%	2%	3%	3%	2%	4%	3%	4%	3%	3%	1%
Jair Bolsonaro	23%	30%	15%	31%	21%	22%	21%	21%	20%	15%	27%	28%
João Amoêdo	2%	2%	2%	0%	2%	3%	1%	1%	3%	2%	0%	4%
Marina Silva	29%	22%	36%	26%	34%	23%	34%	27%	33%	27%	30%	22%
Vera	2%	2%	3%	4%	3%	2%	1%	1%	3%	5%	2%	0%
João Goulart Filho	1%	0%	2%	1%	1%	2%	3%	0%	1%	2%	1%	0%

IBOPE INTELIGÊNCIA
PESQUISA DE OPINIÃO PÚBLICA - JOB0778-1/2018
BAHIA

P.09B.2) VOTOS VÁLIDOS

	TOTAL	RENDIA FAMILIAR (EM SALÁRIOS MÍNIMOS)			RELIGIÃO		
		MAIS DE 2	MAIS DE 1 A 2	ATÉ 1	CATÓLICA	EVANGÉLICA	OUTRAS
BASE	575	143	160	222	325	137	113
Alvaro Dias	3%	3%	5%	3%	4%	2%	4%
Cabo Daciolo	1%	2%	0%	1%	1%	4%	1%
Ciro Gomes	14%	17%	17%	11%	17%	14%	6%
Eymael	1%	0%	1%	1%	0%	0%	2%
Fernando Haddad	9%	13%	10%	8%	11%	5%	11%
Geraldo Alckmin	11%	9%	9%	12%	12%	9%	10%
Guilherme Boulos	1%	0%	0%	0%	0%	1%	1%
Henrique Meirelles	3%	3%	3%	3%	3%	2%	3%
Jair Bolsonaro	23%	35%	21%	18%	19%	30%	27%
João Amoêdo	2%	3%	1%	1%	2%	1%	0%
Marina Silva	29%	13%	31%	36%	28%	28%	31%
Vera	2%	1%	1%	4%	2%	2%	4%
João Goulart Filho	1%	1%	1%	1%	1%	1%	1%

IBOPE INTELIGÊNCIA
PESQUISA DE OPINIÃO PÚBLICA - JOB0778-1/2018
BAHIA

P.09B.2) VOTOS VÁLIDOS

	TOTAL	RAÇA/ COR			CONDIÇÃO DO MUNICÍPIO	
		BRANCA	PRETA/ PARDA	OUTRAS	CAPITAL	DEMAIS MUNICÍPIOS
BASE	575	83	457	35	84	491
Alvaro Dias	3%	1%	4%	6%	2%	4%
Cabo Daciolo	1%	2%	1%	3%	2%	1%
Ciro Gomes	14%	19%	12%	23%	17%	14%
Eymael	1%	0%	1%	0%	0%	1%
Fernando Haddad	9%	7%	10%	3%	4%	10%
Geraldo Alckmin	11%	11%	11%	14%	7%	12%
Guilherme Boulos	1%	1%	0%	0%	1%	0%
Henrique Meirelles	3%	1%	3%	6%	4%	3%
Jair Bolsonaro	23%	33%	23%	6%	24%	23%
João Amoêdo	2%	1%	2%	3%	1%	2%
Marina Silva	29%	23%	29%	37%	32%	28%
Vera	2%	0%	3%	0%	4%	2%
João Goulart Filho	1%	0%	1%	0%	2%	1%

IBOPE INTELIGÊNCIA
PESQUISA DE OPINIÃO PÚBLICA - JOB0778-1/2018
BAHIA

P.10) De uma maneira geral, como o(a) sr(a) classifica a administração do Governador Rui Costa? O(A) sr(a) acha que ela está sendo:

	TOTAL	SEXO		IDADE					ESCOLARIDADE			
		MAS	FEM	16 A 24	25 A 34	35 A 44	45 A 54	55 E MAIS	ATÉ 4ª SÉRIE DO FUND.	5ª A 8ª SÉRIE DO FUND.	ENS. MÉDIO	SUPERIOR
BASE	1008	469	539	189	246	228	163	182	208	202	452	146
Ótima	13%	15%	11%	9%	16%	12%	14%	15%	16%	14%	12%	12%
Boa	27%	29%	26%	28%	26%	28%	31%	26%	24%	26%	27%	37%
Regular	34%	36%	32%	38%	35%	34%	29%	31%	27%	31%	38%	32%
Ruim	6%	4%	8%	10%	7%	7%	3%	6%	5%	5%	7%	9%
Péssima	13%	10%	15%	11%	10%	16%	13%	13%	19%	14%	11%	7%
Não sabe/ Não respondeu	7%	6%	7%	5%	7%	3%	9%	9%	9%	9%	5%	3%

IBOPE INTELIGÊNCIA
PESQUISA DE OPINIÃO PÚBLICA - JOB0778-1/2018
BAHIA

P.10) De uma maneira geral, como o(a) sr(a) classifica a administração do Governador Rui Costa? O(A) sr(a) acha que ela está sendo:

	TOTAL	RENDA FAMILIAR (EM SALÁRIOS MÍNIMOS)			RELIGIÃO		
		MAIS DE 2	MAIS DE 1 A 2	ATÉ 1	CATÓLICA	EVANGÉLICA	OUTRAS
BASE	1008	224	266	413	555	241	212
Ótima	13%	15%	12%	12%	15%	12%	11%
Boa	27%	34%	28%	23%	28%	29%	24%
Regular	34%	31%	36%	35%	31%	37%	37%
Ruim	6%	6%	7%	6%	6%	5%	8%
Péssima	13%	10%	11%	15%	14%	10%	12%
Não sabe/ Não respondeu	7%	3%	6%	9%	5%	7%	9%

IBOPE INTELIGÊNCIA
PESQUISA DE OPINIÃO PÚBLICA - JOB0778-1/2018
BAHIA

P.10) De uma maneira geral, como o(a) sr(a) classifica a administração do Governador Rui Costa? O(A) sr(a) acha que ela está sendo:

	TOTAL	RAÇA/ COR			CONDIÇÃO DO MUNICÍPIO	
		BRANCA	PRETA/ PARDA	OUTRAS	CAPITAL	DEMAIS MUNICÍPIOS
BASE	1008	138	819	51	168	840
Ótima	13%	15%	13%	14%	15%	13%
Boa	27%	30%	27%	33%	33%	26%
Regular	34%	33%	34%	35%	27%	35%
Ruim	6%	7%	6%	4%	5%	7%
Péssima	13%	9%	13%	8%	11%	13%
Não sabe/ Não respondeu	7%	5%	7%	6%	8%	6%

IBOPE INTELIGÊNCIA
PESQUISA DE OPINIÃO PÚBLICA - JOB0778-1/2018
BAHIA

P.11) E o(a) sr(a) aprova ou desaprova a maneira como o Governador
 Rui Costa vem administrando o estado de Bahia?

	TOTAL	SEXO		IDADE					ESCOLARIDADE			
		MAS	FEM	16 A 24	25 A 34	35 A 44	45 A 54	55 E MAIS	ATÉ 4ª SÉRIE DO FUND.	5ª A 8ª SÉRIE DO FUND.	ENS. MÉDIO	SUPERIOR
BASE	1008	469	539	189	246	228	163	182	208	202	452	146
Aprova	61%	69%	54%	65%	61%	60%	61%	57%	55%	63%	62%	62%
Desaprova	28%	23%	33%	28%	28%	32%	25%	27%	31%	26%	29%	25%
Não sabe/ Não respondeu	11%	8%	14%	8%	11%	8%	15%	15%	13%	10%	10%	12%

IBOPE INTELIGÊNCIA
PESQUISA DE OPINIÃO PÚBLICA - JOB0778-1/2018
BAHIA

P.11) E o(a) sr(a) aprova ou desaprova a maneira como o Governador
Rui Costa vem administrando o estado de Bahia?

	TOTAL	RENDA FAMILIAR (EM SALÁRIOS MÍNIMOS)			RELIGIÃO		
		MAIS DE 2	MAIS DE 1 A 2	ATÉ 1	CATÓLICA	EVANGÉLICA	OUTRAS
BASE	1008	224	266	413	555	241	212
Aprova	61%	67%	62%	57%	61%	60%	61%
Desaprova	28%	26%	29%	30%	29%	29%	25%
Não sabe/ Não respondeu	11%	7%	9%	13%	10%	11%	14%

IBOPE INTELIGÊNCIA
PESQUISA DE OPINIÃO PÚBLICA - JOB0778-1/2018
BAHIA

P.11) E o(a) sr(a) aprova ou desaprova a maneira como o Governador
 Rui Costa vem administrando o estado de Bahia?

	TOTAL	RAÇA/ COR			CONDIÇÃO DO MUNICÍPIO	
		BRANCA	PRETA/ PARDA	OUTRAS	CAPITAL	DEMAIS MUNICÍPIOS
BASE	1008	138	819	51	168	840
Aprova	61%	62%	60%	76%	63%	60%
Desaprova	28%	29%	29%	18%	23%	29%
Não sabe/ Não respondeu	11%	9%	12%	6%	14%	10%

IBOPE INTELIGÊNCIA
PESQUISA DE OPINIÃO PÚBLICA - JOB0778-1/2018
BAHIA

P.12) Estas são algumas características que um político pode ter ou não.
 Na sua opinião, qual delas é a mais importante para alguém que queira
 ser Governador da Bahia? (1º + 2º lugares)

	TOTAL	SEXO		IDADE					ESCOLARIDADE			
		MAS	FEM	16 A 24	25 A 34	35 A 44	45 A 54	55 E MAIS	ATÉ 4ª SÉRIE DO FUND.	5ª A 8ª SÉRIE DO FUND.	ENS. MÉDIO	SUPERIOR
BASE	1008	469	539	189	246	228	163	182	208	202	452	146
Ser honesto	55%	55%	55%	48%	57%	56%	58%	55%	56%	50%	56%	59%
Ter ideias novas	14%	17%	12%	15%	19%	14%	10%	9%	9%	15%	15%	14%
Não estar ligado a nenhum grupo	3%	4%	2%	2%	4%	3%	2%	2%	3%	4%	3%	1%
Dar principal atenção aos pobres	13%	9%	16%	12%	10%	14%	14%	17%	20%	11%	12%	9%
Ser novo na política	3%	3%	3%	4%	3%	3%	3%	1%	3%	5%	2%	3%
Ter experiência administrativa comprovada	9%	9%	8%	11%	13%	7%	7%	5%	3%	5%	11%	14%
Ter apoio do seu partido de preferência	1%	1%	0%	1%	0%	1%	1%	1%	1%	1%	0%	0%
Ser a favor dos funcionários públicos	3%	2%	3%	3%	2%	3%	1%	4%	3%	3%	2%	3%
Ouvir o povo	29%	30%	29%	30%	33%	32%	28%	22%	22%	36%	33%	20%
Ser competente	11%	12%	11%	18%	11%	12%	7%	7%	5%	12%	13%	16%
Ser trabalhador	8%	9%	8%	8%	7%	5%	9%	13%	13%	5%	8%	5%
Combater a corrupção	23%	22%	24%	27%	21%	25%	26%	18%	18%	22%	27%	23%
Ser nascido e criado na Bahia	2%	2%	2%	2%	2%	2%	4%	2%	2%	4%	2%	1%
Só prometer o que pode cumprir	8%	6%	10%	11%	5%	7%	7%	10%	10%	3%	8%	10%
Ter um bom passado político	6%	6%	7%	4%	9%	6%	6%	5%	4%	8%	4%	12%
Nenhum destas/ Outras	0%	1%	0%	1%	0%	0%	1%	1%	1%	1%	0%	0%
Não sabe/ Não respondeu	4%	5%	4%	2%	1%	4%	7%	11%	11%	5%	2%	3%

IBOPE INTELIGÊNCIA
PESQUISA DE OPINIÃO PÚBLICA - JOB0778-1/2018
BAHIA

P.12) Estas são algumas características que um político pode ter ou não.
 Na sua opinião, qual delas é a mais importante para alguém que queira
 ser Governador da Bahia? (1º + 2º lugares)

	TOTAL	RENDA FAMILIAR (EM SALÁRIOS MÍNIMOS)			RELIGIÃO		
		MAIS DE 2	MAIS DE 1 A 2	ATÉ 1	CATÓLICA	EVANGÉLICA	OUTRAS
BASE	1008	224	266	413	555	241	212
Ser honesto	55%	61%	55%	50%	57%	56%	50%
Ter ideias novas	14%	11%	20%	12%	14%	18%	9%
Não estar ligado a nenhum grupo	3%	4%	2%	3%	3%	2%	3%
Dar principal atenção aos pobres	13%	7%	14%	16%	14%	12%	12%
Ser novo na política	3%	4%	2%	3%	3%	3%	4%
Ter experiência administrativa comprovada	9%	15%	7%	7%	8%	10%	10%
Ter apoio do seu partido de preferência	1%	0%	1%	0%	0%	1%	1%
Ser a favor dos funcionários públicos	3%	3%	3%	2%	3%	3%	3%
Ouvir o povo	29%	27%	31%	30%	28%	30%	32%
Ser competente	11%	14%	11%	10%	12%	7%	15%
Ser trabalhador	8%	5%	8%	10%	9%	5%	8%
Combater a corrupção	23%	25%	25%	23%	24%	23%	22%
Ser nascido e criado na Bahia	2%	2%	2%	3%	3%	2%	2%
Só prometer o que pode cumprir	8%	4%	8%	11%	7%	9%	10%
Ter um bom passado político	6%	11%	5%	5%	7%	6%	5%
Nenhum destas/ Outras	0%	0%	0%	0%	0%	1%	0%
Não sabe/ Não respondeu	4%	3%	3%	6%	4%	5%	6%

IBOPE INTELIGÊNCIA
PESQUISA DE OPINIÃO PÚBLICA - JOB0778-1/2018
BAHIA

P.12) Estas são algumas características que um político pode ter ou não.
 Na sua opinião, qual delas é a mais importante para alguém que queira
 ser Governador da Bahia? (1º + 2º lugares)

	TOTAL	RAÇA/ COR			CONDIÇÃO DO MUNICÍPIO	
		BRANCA	PRETA/ PARDA	OUTRAS	CAPITAL	DEMAIS MUNICÍPIOS
BASE	1008	138	819	51	168	840
Ser honesto	55%	59%	54%	53%	58%	54%
Ter ideias novas	14%	14%	13%	25%	11%	15%
Não estar ligado a nenhum grupo	3%	2%	3%	2%	4%	3%
Dar principal atenção aos pobres	13%	12%	13%	10%	10%	14%
Ser novo na política	3%	3%	3%	6%	3%	3%
Ter experiência administrativa comprovada	9%	9%	9%	6%	10%	9%
Ter apoio do seu partido de preferência	1%	0%	1%	0%	1%	1%
Ser a favor dos funcionários públicos	3%	0%	3%	2%	4%	3%
Ouvir o povo	29%	30%	29%	31%	29%	29%
Ser competente	11%	10%	12%	12%	12%	11%
Ser trabalhador	8%	9%	8%	6%	5%	9%
Combater a corrupção	23%	25%	23%	27%	17%	25%
Ser nascido e criado na Bahia	2%	1%	3%	0%	2%	2%
Só prometer o que pode cumprir	8%	8%	8%	8%	10%	8%
Ter um bom passado político	6%	7%	6%	6%	6%	6%
Nenhum destas/ Outras	0%	0%	0%	0%	0%	0%
Não sabe/ Não respondeu	4%	5%	5%	2%	9%	4%

IBOPE INTELIGÊNCIA
PESQUISA DE OPINIÃO PÚBLICA - JOB0778-1/2018
BAHIA

P.13) Desta lista de áreas onde as pessoas vêm enfrentando problemas de maior ou menor gravidade. Por favor, diga qual é a área em que, na sua opinião, a população de Bahia está enfrentando os maiores problemas. (1º + 2º + 3º lugares)

	TOTAL	SEXO		IDADE					ESCOLARIDADE			
		MAS	FEM	16 A 24	25 A 34	35 A 44	45 A 54	55 E MAIS	ATÉ 4ª SÉRIE DO FUND.	5ª A 8ª SÉRIE DO FUND.	ENS. MÉDIO	SUPERIOR
BASE	1008	469	539	189	246	228	163	182	208	202	452	146
Saúde	79%	75%	82%	80%	78%	78%	80%	79%	80%	78%	81%	72%
Educação	48%	45%	51%	58%	48%	49%	43%	40%	38%	49%	50%	55%
Corrupção	22%	22%	22%	27%	24%	17%	23%	20%	19%	21%	26%	16%
Segurança Pública	47%	52%	44%	40%	48%	54%	45%	49%	42%	43%	49%	58%
Geração de empregos	29%	27%	31%	23%	31%	31%	34%	27%	32%	29%	29%	26%
Meio ambiente	3%	4%	2%	4%	4%	3%	4%	2%	2%	7%	2%	2%
Turismo	1%	2%	1%	3%	2%	0%	1%	1%	1%	2%	1%	1%
Lazer e cultura	2%	2%	2%	3%	2%	1%	1%	2%	1%	4%	1%	1%
Habitação/ Moradia	5%	5%	5%	3%	4%	4%	7%	7%	4%	6%	4%	6%
Energia Elétrica	2%	2%	2%	1%	2%	2%	2%	3%	4%	2%	1%	1%
Agricultura	3%	3%	2%	1%	2%	4%	2%	4%	5%	4%	1%	1%
Transporte/ Mobilidade	4%	6%	3%	3%	6%	4%	5%	3%	5%	4%	4%	6%
Estradas/ Rodovias	4%	6%	3%	3%	4%	6%	3%	5%	6%	3%	4%	5%
Funcionalismo Público	2%	2%	2%	3%	3%	0%	1%	2%	1%	3%	2%	0%
Assistência Social	4%	3%	4%	3%	5%	5%	3%	2%	3%	3%	4%	5%
Saneamento básico/ Água e Esgoto	7%	7%	7%	6%	7%	8%	10%	7%	7%	6%	7%	10%
Impostos e Taxas	5%	4%	5%	7%	6%	4%	3%	4%	4%	4%	6%	3%
Drogas	23%	23%	23%	28%	23%	21%	23%	22%	22%	23%	23%	23%
Nenhuma destas	0%	0%	1%	1%	0%	1%	1%	0%	0%	0%	0%	1%
Não sabe/ Não respondeu	1%	2%	1%	1%	0%	1%	1%	4%	3%	1%	1%	1%

IBOPE INTELIGÊNCIA
PESQUISA DE OPINIÃO PÚBLICA - JOB0778-1/2018
BAHIA

P.13) Desta lista de áreas onde as pessoas vêm enfrentando problemas de maior ou menor gravidade. Por favor, diga qual é a área em que, na sua opinião, a população de Bahia está enfrentando os maiores problemas. (1º + 2º + 3º lugares)

	TOTAL	RENDA FAMILIAR (EM SALÁRIOS MÍNIMOS)			RELIGIÃO		
		MAIS DE 2	MAIS DE 1 A 2	ATÉ 1	CATÓLICA	EVANGÉLICA	OUTRAS
BASE	1008	224	266	413	555	241	212
Saúde	79%	79%	80%	77%	80%	78%	76%
Educação	48%	52%	48%	44%	46%	49%	52%
Corrupção	22%	19%	21%	24%	22%	22%	22%
Segurança Pública	47%	56%	55%	40%	47%	52%	43%
Geração de empregos	29%	25%	27%	31%	27%	37%	26%
Meio ambiente	3%	4%	2%	4%	3%	2%	5%
Turismo	1%	2%	0%	2%	1%	2%	1%
Lazer e cultura	2%	2%	2%	2%	2%	2%	2%
Habitação/ Moradia	5%	7%	5%	4%	5%	6%	4%
Energia Elétrica	2%	2%	1%	3%	2%	2%	3%
Agricultura	3%	2%	2%	4%	4%	1%	0%
Transporte/ Mobilidade	4%	5%	3%	4%	4%	4%	6%
Estradas/ Rodovias	4%	5%	6%	4%	5%	4%	3%
Funcionalismo Público	2%	2%	3%	1%	2%	2%	3%
Assistência Social	4%	4%	4%	4%	4%	4%	4%
Saneamento básico/ Água e Esgoto	7%	8%	7%	9%	8%	6%	8%
Impostos e Taxas	5%	4%	4%	6%	4%	4%	8%
Drogas	23%	19%	23%	26%	25%	20%	23%
Nenhuma destas	0%	0%	1%	0%	1%	0%	0%
Não sabe/ Não respondeu	1%	1%	0%	1%	1%	0%	2%

IBOPE INTELIGÊNCIA
PESQUISA DE OPINIÃO PÚBLICA - JOB0778-1/2018
BAHIA

P.13) Desta lista de áreas onde as pessoas vêm enfrentando problemas de maior ou menor gravidade. Por favor, diga qual é a área em que, na sua opinião, a população de Bahia está enfrentando os maiores problemas. (1º + 2º + 3º lugares)

	TOTAL	RAÇA/ COR			CONDIÇÃO DO MUNICÍPIO	
		BRANCA	PRETA/ PARDA	OUTRAS	CAPITAL	DEMAIS MUNICÍPIOS
BASE	1008	138	819	51	168	840
Saúde	79%	82%	79%	73%	80%	79%
Educação	48%	44%	49%	41%	58%	46%
Corrupção	22%	20%	22%	20%	16%	23%
Segurança Pública	47%	55%	47%	41%	55%	46%
Geração de empregos	29%	28%	29%	35%	27%	29%
Meio ambiente	3%	2%	3%	10%	4%	3%
Turismo	1%	1%	1%	6%	1%	2%
Lazer e cultura	2%	1%	2%	2%	4%	2%
Habitação/ Moradia	5%	3%	6%	0%	7%	5%
Energia Elétrica	2%	1%	2%	0%	2%	2%
Agricultura	3%	7%	2%	6%	0%	3%
Transporte/ Mobilidade	4%	3%	5%	6%	7%	4%
Estradas/ Rodovias	4%	6%	4%	6%	1%	5%
Funcionalismo Público	2%	1%	2%	4%	1%	2%
Assistência Social	4%	3%	4%	6%	2%	4%
Saneamento básico/ Água e Esgoto	7%	8%	7%	10%	5%	8%
Impostos e Taxas	5%	3%	5%	4%	2%	5%
Drogas	23%	23%	23%	25%	20%	24%
Nenhuma destas	0%	0%	1%	0%	0%	1%
Não sabe/ Não respondeu	1%	1%	1%	2%	3%	1%

IBOPE INTELIGÊNCIA
PESQUISA DE OPINIÃO PÚBLICA - JOB0778-1/2018
BAHIA

P.14) Como o(a) sr(a) classifica a administração do Presidente Michel Temer até o momento? O(A) sr(a) diria que ela está sendo:

	TOTAL	SEXO		IDADE					ESCOLARIDADE			
		MAS	FEM	16 A 24	25 A 34	35 A 44	45 A 54	55 E MAIS	ATÉ 4ª SÉRIE DO FUND.	5ª A 8ª SÉRIE DO FUND.	ENS. MÉDIO	SUPERIOR
BASE	1008	469	539	189	246	228	163	182	208	202	452	146
Ótima	1%	1%	1%	0%	1%	1%	1%	1%	1%	1%	0%	1%
Boa	3%	3%	3%	2%	3%	1%	2%	7%	5%	4%	2%	1%
Regular	9%	10%	8%	7%	9%	9%	9%	10%	7%	9%	10%	9%
Ruim	13%	16%	11%	16%	13%	13%	13%	11%	14%	12%	13%	14%
Péssima	72%	68%	76%	72%	73%	75%	72%	66%	69%	70%	73%	74%
Não sabe/ Não respondeu	2%	2%	2%	2%	0%	1%	2%	5%	3%	3%	1%	1%

IBOPE INTELIGÊNCIA
PESQUISA DE OPINIÃO PÚBLICA - JOB0778-1/2018
BAHIA

P.14) Como o(a) sr(a) classifica a administração do Presidente Michel Temer até o momento? O(A) sr(a) diria que ela está sendo:

	TOTAL	RENDA FAMILIAR (EM SALÁRIOS MÍNIMOS)			RELIGIÃO		
		MAIS DE 2	MAIS DE 1 A 2	ATÉ 1	CATÓLICA	EVANGÉLICA	OUTRAS
BASE	1008	224	266	413	555	241	212
Ótima	1%	2%	1%	0%	1%	1%	1%
Boa	3%	2%	2%	4%	3%	4%	1%
Regular	9%	10%	9%	9%	9%	9%	8%
Ruim	13%	13%	15%	12%	13%	13%	15%
Péssima	72%	72%	71%	73%	72%	72%	71%
Não sabe/ Não respondeu	2%	1%	2%	2%	1%	2%	4%

IBOPE INTELIGÊNCIA
PESQUISA DE OPINIÃO PÚBLICA - JOB0778-1/2018
BAHIA

P.14) Como o(a) sr(a) classifica a administração do Presidente Michel Temer até o momento? O(A) sr(a) diria que ela está sendo:

	TOTAL	RAÇA/ COR			CONDIÇÃO DO MUNICÍPIO	
		BRANCA	PRETA/ PARDA	OUTRAS	CAPITAL	DEMAIS MUNICÍPIOS
BASE	1008	138	819	51	168	840
Ótima	1%	0%	1%	4%	2%	1%
Boa	3%	4%	3%	4%	1%	3%
Regular	9%	10%	9%	4%	8%	9%
Ruim	13%	10%	13%	22%	13%	13%
Péssima	72%	72%	72%	67%	73%	72%
Não sabe/ Não respondeu	2%	3%	2%	0%	4%	2%

IBOPE INTELIGÊNCIA
PESQUISA DE OPINIÃO PÚBLICA - JOB0778-1/2018
BAHIA

P.15) O(A) sr(a) aprova ou desaprova a maneira como o
 Presidente Michel Temer está governando o Brasil?

	TOTAL	SEXO		IDADE					ESCOLARIDADE			
		MAS	FEM	16 A 24	25 A 34	35 A 44	45 A 54	55 E MAIS	ATÉ 4ª SÉRIE DO FUND.	5ª A 8ª SÉRIE DO FUND.	ENS. MÉDIO	SUPERIOR
BASE	1008	469	539	189	246	228	163	182	208	202	452	146
Aprova	6%	7%	5%	3%	6%	4%	5%	12%	8%	8%	4%	5%
Desaprova	91%	91%	92%	96%	92%	94%	91%	83%	86%	90%	94%	92%
Não sabe/ Não respondeu	3%	2%	4%	1%	2%	2%	4%	5%	6%	2%	2%	3%

IBOPE INTELIGÊNCIA
PESQUISA DE OPINIÃO PÚBLICA - JOB0778-1/2018
BAHIA

P.15) O(A) sr(a) aprova ou desaprova a maneira como o
 Presidente Michel Temer está governando o Brasil?

	TOTAL	RENDA FAMILIAR (EM SALÁRIOS MÍNIMOS)			RELIGIÃO		
		MAIS DE 2	MAIS DE 1 A 2	ATÉ 1	CATÓLICA	EVANGÉLICA	OUTRAS
BASE	1008	224	266	413	555	241	212
Aprova	6%	6%	3%	7%	6%	6%	4%
Desaprova	91%	92%	94%	91%	92%	91%	92%
Não sabe/ Não respondeu	3%	2%	3%	3%	3%	2%	4%

IBOPE INTELIGÊNCIA
PESQUISA DE OPINIÃO PÚBLICA - JOB0778-1/2018
BAHIA

P.15) O(A) sr(a) aprova ou desaprova a maneira como o
 Presidente Michel Temer está governando o Brasil?

	TOTAL	RAÇA/ COR			CONDIÇÃO DO MUNICÍPIO	
		BRANCA	PRETA/ PARDA	OUTRAS	CAPITAL	DEMAIS MUNICÍPIOS
BASE	1008	138	819	51	168	840
Aprova	6%	7%	5%	12%	4%	6%
Desaprova	91%	89%	92%	88%	93%	91%
Não sabe/ Não respondeu	3%	4%	3%	0%	3%	3%