

Apresentamos os resultados da pesquisa realizada no **Estado do Paraná** com o objetivo de consulta à população sobre: eleições 2018.

PROCEDIMENTOS UTILIZADOS NA REALIZAÇÃO DA PESQUISA

A presente pesquisa foi realizada no Estado do Paraná, pela empresa IRG Pesquisa, com eleitores maiores de 16 anos, contando com uma amostra de **1250** eleitores, com base em dados como: região, sexo, faixa etária, grau de escolaridade e renda familiar mensal.

O contratante dessa pesquisa - CNPJ: 76.637.305.0001-70 Editora Jornal Do Estado Ltda. / Jornal Bem Paraná

O trabalho de levantamento de dados foi feito através de entrevistas pessoais em 75 cidades entre os dias 09 e 14 de agosto, sendo checadas simultaneamente à sua realização em 20% das entrevistas. A IRG Pesquisa encontra-se registrada no Conselho Regional de Estatística da 3ª Região sob o nº J3140.

A amostra atingiu proporcionalmente toda a extensão do Estado com grau de confiança correspondente a 95% para uma margem estimada de erro de 2,8%.

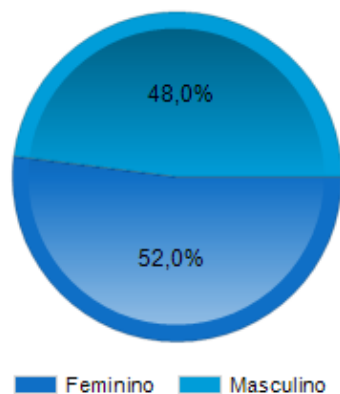
15 de agosto de 2018.

PESQUISA REGISTRADA JUNTO AO TSE SOB O NR: PR-09806/2018

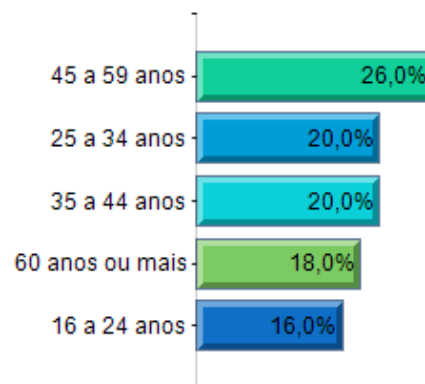
Ricieri Garbelini

Diretor

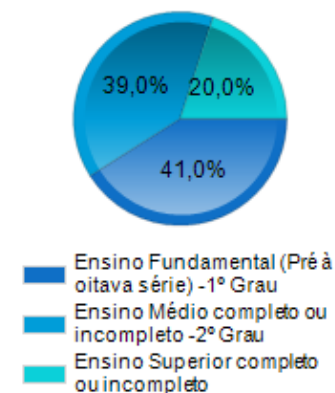
1. Sexo:



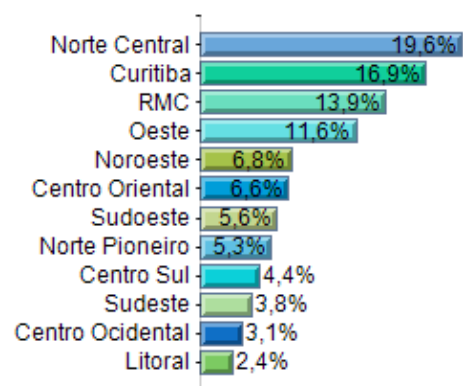
2. Idade:




3. Escolaridade:



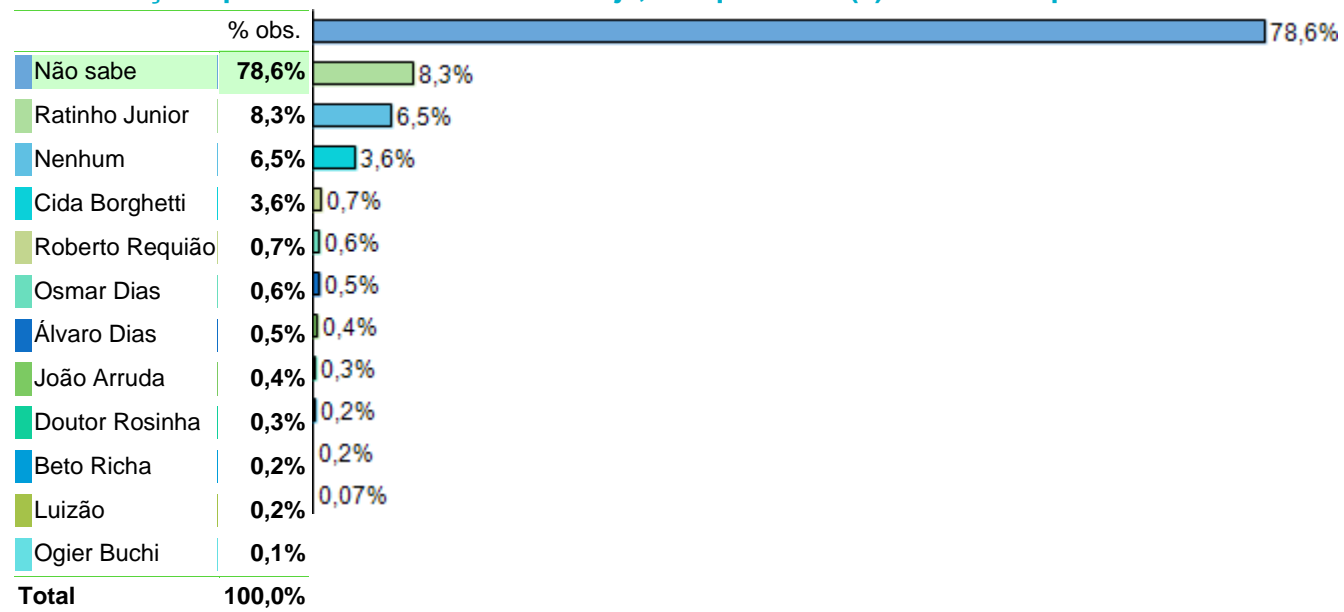
4. Região:



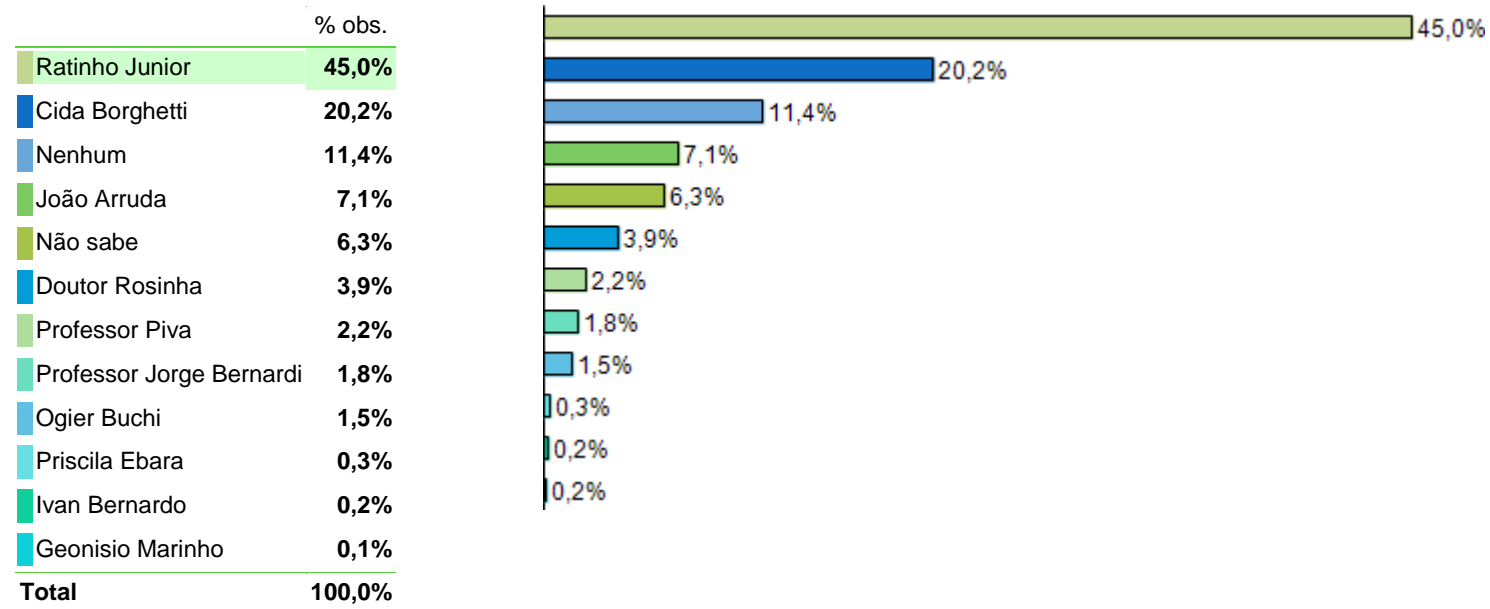
5. Renda familiar mensal:



Se as eleições para Governador fossem hoje, em quem o Sr(a) votaria? Espontânea



Se as eleições para Governador fossem hoje e os candidatos fossem esses, em quem o Sr(a) votaria? Estimulada 1



Cruzamento de "Sexo:" com "Se as eleições para Governador fossem hoje, em quem o Sr(a) votaria? Espontânea"

	Feminino	Masculino
Não sabe	80,3%	76,7%
Ratinho Junior	7,2%	9,5%
Nenhum	6,9%	6,1%
Cida Borghetti	2,8%	4,5%
Roberto Requião	0,6%	0,9%
Osmar Dias	0,4%	0,8%
Álvaro Dias	0,3%	0,8%
João Arruda	0,3%	0,5%
Doutor Rosinha	0,3%	0,3%
Beto Richa	0,4%	0,0%
Luizão	0,3%	0,0%
Ogier Buchi	0,1%	0,0%
Total	100,0%	100,0%

Cruzamento de "Sexo:" com "Se as eleições para Governador fossem hoje e os candidatos fossem esses, em quem o Sr(a) votaria? Estimulada 1"

	Feminino	Masculino
Ratinho Junior	<u>47,8%</u>	<u>41,9%</u>
Cida Borghetti	18,6%	22,0%
Nenhum	<u>14,0%</u>	<u>8,6%</u>
João Arruda	<u>3,9%</u>	<u>10,5%</u>
Não sabe	6,9%	5,6%
Doutor Rosinha	3,2%	4,6%
Professor Piva	<u>1,3%</u>	<u>3,2%</u>
Professor Jorge Bernardi	2,4%	1,2%
Ogier Buchi	1,2%	1,8%
Priscila Ebara	0,6%	0,0%
Ivan Bernardo	0,1%	0,3%
Geonísio Marinho	0,0%	0,3%
Total	100,0%	100,0%

Cruzamento de "Idade:" com "Se as eleições para Governador fossem hoje, em quem o Sr(a) votaria? Espontânea"

	45 a 59 anos	25 a 34 anos	35 a 44 anos	60 anos ou mais	16 a 24 anos
Não sabe	<u>73,9%</u>	82,9%	80,3%	<u>71,6%</u>	<u>86,3%</u>
Ratinho Junior	8,1%	6,1%	9,6%	<u>13,4%</u>	<u>4,0%</u>
Nenhum	6,9%	5,8%	5,7%	7,0%	7,1%
Cida Borghetti	<u>7,0%</u>	2,8%	<u>1,2%</u>	4,1%	1,5%
Roberto Requião	0,8%	0,7%	0,4%	1,6%	0,0%
Osmar Dias	1,2%	0,0%	0,4%	0,4%	1,0%
Álvaro Dias	0,8%	0,8%	0,4%	0,4%	0,0%
João Arruda	0,3%	0,4%	0,8%	0,4%	0,0%
Doutor Rosinha	0,3%	0,0%	0,8%	0,4%	0,0%
Beto Richa	0,0%	0,0%	0,4%	0,7%	0,0%
Luizão	<u>0,6%</u>	0,0%	0,0%	0,0%	0,0%
Ogier Buchi	0,0%	0,4%	0,0%	0,0%	0,0%
Total	100,0%	100,0%	100,0%	100,0%	100,0%

Cruzamento de "Idade:" com "Se as eleições para Governador fossem hoje e os candidatos fossem esses, em quem o Sr(a) votaria? Estimulada 1"

	45 a 59 anos	25 a 34 anos	35 a 44 anos	60 anos ou mais	16 a 24 anos
Ratinho Junior	46,3%	50,4%	48,0%	39,8%	37,8%
Cida Borghetti	21,5%	17,0%	20,3%	23,7%	18,1%
Nenhum	10,6%	10,7%	10,7%	13,6%	12,0%
João Arruda	6,5%	9,0%	5,4%	7,0%	7,8%
Não sabe	5,6%	5,4%	4,2%	7,4%	9,9%
Doutor Rosinha	2,9%	1,3%	5,9%	4,6%	5,4%
Professor Piva	2,5%	2,4%	1,5%	0,9%	4,0%
Professor Jorge Bernardi	2,2%	1,6%	1,5%	1,2%	2,4%
Ogier Buchi	1,1%	1,9%	2,2%	1,5%	0,6%
Priscila Ebara	0,6%	0,0%	0,0%	0,4%	0,5%
Ivan Bernardo	0,0%	0,0%	0,4%	0,0%	1,0%
Geonísio Marinho	0,0%	0,4%	0,0%	0,0%	0,5%
Total	100,0%	100,0%	100,0%	100,0%	100,0%

Cruzamento de "Escolaridade:" com "Se as eleições para Governador fossem hoje, em quem o Sr(a) votaria? Espontânea"

	Ensino Fundamental (Pré à oitava série) -1º Grau	Ensino Médio completo ou incompleto -2º Grau	Ensino Superior completo ou incompleto
Não sabe	79,0%	79,7%	75,5%
Ratinho Junior	8,4%	7,8%	9,1%
Nenhum	5,9%	7,3%	6,1%
Cida Borghetti	3,3%	3,5%	4,6%
Roberto Requião	1,1%	0,4%	0,8%
Osmar Dias	0,7%	0,0%	1,7%
Álvaro Dias	0,7%	0,4%	0,4%
João Arruda	0,4%	0,2%	0,8%
Doutor Rosinha	0,4%	0,4%	0,0%
Beto Richa	0,0%	0,2%	0,6%
Luizão	0,2%	0,0%	0,4%
Ogier Buchi	0,0%	0,2%	0,0%
Total	100,0%	100,0%	100,0%

Cruzamento de "Escolaridade:" com "Se as eleições para Governador fossem hoje e os candidatos fossem esses, em quem o Sr(a) votaria? Estimulada 1"

	Ensino Fundamental (Pré à oitava série) -1º Grau	Ensino Médio completo ou incompleto -2º Grau	Ensino Superior completo ou incompleto
Ratinho Junior	47,1%	46,0%	38,5%
Cida Borghetti	21,7%	19,1%	19,2%
Nenhum	10,4%	11,8%	12,5%
João Arruda	6,5%	6,5%	9,3%
Não sabe	4,9%	6,8%	8,2%
Doutor Rosinha	3,6%	3,7%	4,9%
Professor Piva	1,8%	2,4%	2,8%
Professor Jorge Bernardi	1,5%	2,0%	2,0%
Ogier Buchi	1,7%	1,1%	1,7%
Priscila Ebara	0,4%	0,0%	0,8%
Ivan Bernardo	0,2%	0,4%	0,0%
Geonísio Marinho	0,2%	0,2%	0,0%
Total	100,0%	100,0%	100,0%

Cruzamento de "Região:" com "Se as eleições para Governador fossem hoje, em quem o Sr(a) votaria? Espontânea"

	Norte Central	Curitiba	RMC	Oeste	Noroeste	Centro Oriental	Sudoeste	Norte Pioneiro	Centro Sul	Sudeste	Centro Ocidental	Litoral
Não sabe	82,6%	69,3%	81,2%	80,7%	86,5%	88,2%	67,8%	76,8%	63,9%	85,6%	77,9%	83,3%
Ratinho Junior	4,7%	16,9%	7,2%	5,8%	4,1%	8,1%	12,9%	3,2%	5,2%	8,3%	12,1%	9,6%
Nenhum	5,2%	4,6%	3,3%	9,1%	3,4%	2,4%	13,8%	15,5%	21,1%	0,0%	5,1%	3,7%
Cida Borghetti	3,2%	4,9%	4,0%	3,2%	2,5%	1,3%	4,1%	3,0%	6,3%	2,1%	4,9%	3,5%
Roberto Requião	2,0%	0,4%	1,5%	0,0%	0,0%	0,0%	0,0%	0,0%	1,6%	0,0%	0,0%	0,0%
Osmar Dias	0,4%	1,4%	0,0%	0,0%	2,5%	0,0%	1,4%	0,0%	0,0%	2,1%	0,0%	0,0%
Álvaro Dias	0,8%	1,7%	0,0%	0,6%	0,0%	0,0%	0,0%	0,0%	0,0%	0,0%	0,0%	0,0%
João Arruda	0,0%	0,0%	0,6%	0,0%	1,1%	0,0%	0,0%	1,4%	1,8%	1,9%	0,0%	0,0%
Doutor Rosinha	0,4%	0,4%	0,6%	0,6%	0,0%	0,0%	0,0%	0,0%	0,0%	0,0%	0,0%	0,0%
Beto Richa	0,6%	0,4%	0,0%	0,0%	0,0%	0,0%	0,0%	0,0%	0,0%	0,0%	0,0%	0,0%
Luizão	0,0%	0,0%	1,1%	0,0%	0,0%	0,0%	0,0%	0,0%	0,0%	0,0%	0,0%	0,0%
Ogier Buchi	0,0%	0,0%	0,5%	0,0%	0,0%	0,0%	0,0%	0,0%	0,0%	0,0%	0,0%	0,0%
Total	100,0%	100,0%	100,0%	100,0%	100,0%	100,0%	100,0%	100,0%	100,0%	100,0%	100,0%	100,0%

Cruzamento de "Região:" com "Se as eleições para Governador fossem hoje e os candidatos fossem esses, em quem o Sr(a) votaria? Estimulada 1"

	Norte Central	Curitiba	RMC	Oeste	Noroeste	Centro Oriental	Sudoeste	Norte Pioneiro	Centro Sul	Sudeste	Centro Ocidental	Litoral
Ratinho Junior	43,5%	43,1%	49,9%	43,8%	34,7%	47,3%	52,0%	43,5%	43,5%	49,7%	47,5%	48,3%
Cida Borghetti	23,1%	19,6%	18,9%	18,2%	28,0%	15,2%	19,2%	21,2%	14,9%	16,7%	22,3%	22,8%
Nenhum	12,7%	10,8%	11,9%	14,8%	10,0%	11,9%	8,2%	11,1%	16,3%	6,2%	5,1%	3,7%
João Arruda	4,9%	6,7%	6,1%	5,9%	5,6%	10,9%	8,0%	12,9%	11,9%	5,8%	7,3%	9,5%
Não sabe	6,1%	6,2%	4,8%	8,6%	13,8%	3,6%	2,7%	4,5%	4,4%	8,0%	7,7%	3,3%
Doutor Rosinha	3,6%	6,0%	2,3%	3,0%	4,3%	1,3%	2,8%	3,8%	3,4%	8,1%	5,1%	6,4%
Professor Piva	1,6%	4,1%	3,2%	0,7%	2,3%	3,6%	1,4%	0,0%	0,0%	2,1%	5,0%	0,0%
Professor Jorge Bernardi	2,0%	3,1%	0,6%	2,1%	0,0%	1,2%	5,7%	1,5%	1,7%	0,0%	0,0%	0,0%
Ogier Buchi	1,4%	0,4%	1,8%	2,4%	0,0%	4,9%	0,0%	0,0%	2,0%	3,5%	0,0%	3,1%
Priscila Ebara	0,4%	0,0%	0,5%	0,0%	1,2%	0,0%	0,0%	0,0%	0,0%	0,0%	0,0%	2,9%
Ivan Bernardo	0,4%	0,0%	0,0%	0,0%	0,0%	0,0%	0,0%	1,4%	1,9%	0,0%	0,0%	0,0%
Geonísio Marinho	0,4%	0,0%	0,0%	0,7%	0,0%	0,0%	0,0%	0,0%	0,0%	0,0%	0,0%	0,0%
Total	100,0%	100,0%	100,0%	100,0%	100,0%	100,0%	100,0%	100,0%	100,0%	100,0%	100,0%	100,0%

Cruzamento de "Renda familiar mensal:" com "Se as eleições para Governador fossem hoje, em quem o Sr(a) votaria? Espontânea"

	Até R\$ 1908,01 - 2 Salários	De R\$ 1908,01 a R\$ 4770,00 - De 2 a 5 Salários	Acima de R\$ 4770,01 - Mais de 5 Salários	Sem rendimentos
Não sabe	<u>82,1%</u>	79,1%	<u>67,3%</u>	72,5%
Ratinho Junior	7,7%	7,4%	11,0%	11,4%
Nenhum	<u>5,1%</u>	6,4%	<u>11,1%</u>	8,0%
Cida Borghetti	<u>2,4%</u>	4,0%	<u>7,9%</u>	3,2%
Roberto Requião	0,6%	0,8%	0,7%	1,7%
Osmar Dias	0,8%	0,6%	0,7%	0,0%
Álvaro Dias	0,6%	0,0%	0,7%	1,7%
João Arruda	0,5%	0,5%	0,0%	0,0%
Doutor Rosinha	<u>0,0%</u>	0,8%	0,6%	0,0%
Beto Richa	0,1%	0,0%	0,0%	<u>1,6%</u>
Luizão	0,2%	0,3%	0,0%	0,0%
Ogier Buchi	0,0%	0,3%	0,0%	0,0%
Total	100,0%	100,0%	100,0%	100,0%

Cruzamento de "Renda familiar mensal:" com "Se as eleições para Governador fossem hoje e os candidatos fossem esses, em quem o Sr(a) votaria? Estimulada 1"

	Até R\$ 1908,01 - 2 Salários	De R\$ 1908,01 a R\$ 4770,00 - De 2 a 5 Salários	Acima de R\$ 4770,01 - Mais de 5 Salários	Sem rendimentos
Ratinho Junior	51,6%	39,3%	34,8%	38,8%
Cida Borghetti	17,9%	21,4%	24,3%	24,2%
Nenhum	10,3%	11,7%	14,4%	12,9%
João Arruda	5,8%	9,1%	10,1%	3,2%
Não sabe	5,8%	8,6%	3,2%	6,2%
Doutor Rosinha	3,1%	3,7%	5,9%	6,5%
Professor Piva	2,3%	1,9%	1,9%	3,3%
Professor Jorge Bernardi	2,0%	1,6%	2,7%	0,0%
Ogier Buchi	0,9%	1,3%	2,1%	4,8%
Priscila Ebara	0,2%	0,5%	0,7%	0,0%
Ivan Bernardo	0,2%	0,5%	0,0%	0,0%
Geonísio Marinho	0,1%	0,3%	0,0%	0,0%
Total	100,0%	100,0%	100,0%	100,0%